



ПИРЯТИНСЬКА МІСЬКА РАДА ПОЛТАВСЬКОЇ ОБЛАСТІ

РІШЕННЯ

сорок четвертої сесії восьмого скликання

23 грудня 2022 року

№ 492

Про внесення змін до Плану соціально-економічного розвитку Пирятинської міської територіальної громади на 2022 рік

Відповідно до статті 26 Закону України „Про місцеве самоврядування в Україні“, Закону України „Про державне прогнозування та розроблення програм економічного і соціального розвитку України“, наказу Міністерства регіонального розвитку, будівництва та житлово-комунального господарства України від 30.03.2016 №75 „Про затвердження Методичних рекомендацій щодо формування і реалізації прогнозних та програмних документів соціально-економічного розвитку об'єднаної територіальної громади“, з метою забезпечення сталого економічного і соціально-культурного розвитку громади, враховуючи висновки та рекомендації постійних комісій, міська рада

ВИРІШИЛА:

1. Внести зміни до Плану соціально-економічного розвитку Пирятинської міської територіальної громади на 2022 рік (далі – План), затвердженого рішенням двадцять третьої сесії восьмого скликання від 24 грудня 2021 року №878 (зі змінами), виклавши його у новій редакції, що додається.

2. Виконкому міської ради забезпечити виконання заходів, передбачених Планом.

3. Відповідальність за виконання заходів Плану покласти на заступників міського голови з питань діяльності виконкому міської ради, контроль за виконанням рішення – на голів постійних комісій міської ради.

Міський голова

Андрій СИМОНОВ

ГРОМАДА ДЛЯ ЛЮДЕЙ

СТВОРЕННЯ ТУРИСТИЧНОЇ ПРИВАБЛИВОСТІ

ПІДТРИМКА МІСЦЕВОГО БІЗНЕСУ

ВІДКРИТІСТЬ ДО ПАРТНЕРСТВА

ЗАТВЕРДЖЕНО

Рішення сорок четвертої
сесії Пирятинської міської ради
восьмого скликання
23 грудня 2022 року № 492

ПЛАН
соціально-економічного розвитку
Пирятинської міської територіальної громади на
2022–2023 роки

(нова редакція)



**ПИРЯТИНСЬКА
ГРОМАДА**

ЗМІСТ

ВСТУП	3
1. Аналітична частина	4
1.1. Географічне розташування та опис суміжних територій	4
1.2. Демографічна ситуація	5
1.3. Ринок праці	7
1.4. Стан розвитку інфраструктури	7
1.4.1. Дорожньо-транспортна інфраструктура	7
1.4.2. Житлово - комунальне господарство	8
1.4.3. Соціальна інфраструктура	11
1.4.4. Безпека і оборона	19
1.4.5. Динаміка та особливості соціально – економічного розвитку	20
1.4.6. Фінансово – бюджетна ситуація	25
1.4.7. Результати SWOT – аналізу	28
2. Цілі та пріоритети розвитку громади	30
3. Основні завдання та механізми реалізації Плану	31
4. Моніторинг та оцінка результативності реалізації Плану	43
4.1. Індикатори оцінки результативності	43
4.2. Показники соціально-економічного розвитку Пирятинської МТГ	44

ВСТУП

План соціально-економічного розвитку Пирятинської міської територіальної громади на 2022 - 2023 роки (далі – План) розроблено виконавчим комітетом Пирятинської міської ради на підставі Закону України „Про державне прогнозування та розроблення програм економічного і соціального розвитку України“, наказу Міністерства розвитку громад та територій України від 30.03.2016 року №75 „Про затвердження Методичних рекомендацій щодо формування і реалізації прогнозних та програмних документів соціально - економічного розвитку об'єднаної територіальної громади“, виходячи із загальної соціально-економічної ситуації, що склалася в громаді та з урахуванням реальних фінансових можливостей бюджету територіальної громади.

План розроблено з урахуванням завдань і положень:

Державної стратегії регіонального розвитку на 2021-2027 роки, затвердженої постановою Кабінету Міністрів України від 5 серпня 2020 р. № 695;

Стратегії розвитку Полтавської області на 2021-2027 роки, затвердженої рішенням другої сесії Полтавської обласної ради восьмого скликання від 29 грудня 2020 року № 27;

Стратегії розвитку Пирятинської міської територіальної громади на 2021-2025 роки, затвердженої рішенням третьої сесії Пирятинської міської ради восьмого скликання від 23 грудня 2020 року № 103.

Основною метою Плану є створення сприятливих умов для повноцінного функціонування громади.

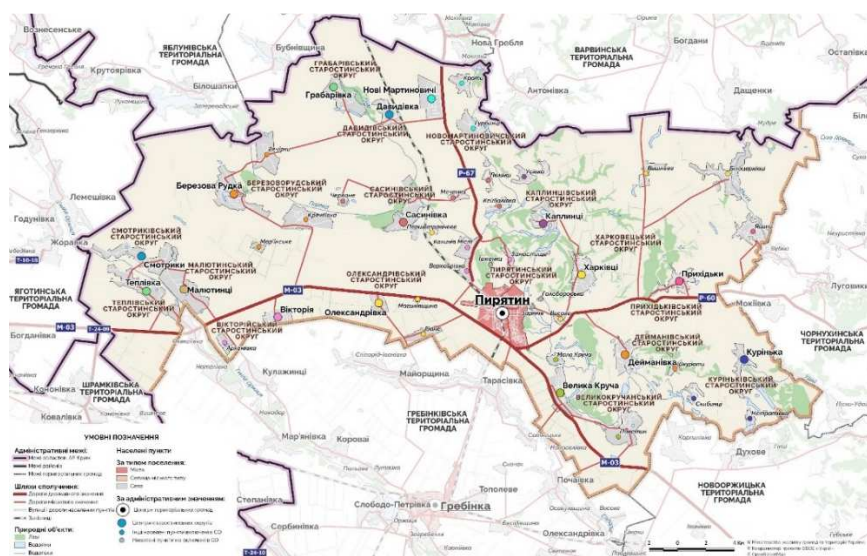
Зміни та доповнення до Плану затверджуються рішенням сесії Пирятинської міської ради за пропозиціями виконавчого комітету.

1. Аналітична частина

1.1. Географічне розташування та опис суміжних територій

Пирятинська міська територіальна громада утворена відповідно до розпорядження Кабінету Міністрів України від 12.06.2020р. № 721-р „Про визначення адміністративних центрів та затвердження територій територіальних громад Полтавської області“ та входить до складу Лубенського району.

До складу громади входить 46 населених пунктів, в тому числі 45 сіл та місто Пирятин, на базі яких створено 17 старостинських округів.



Місто Пирятин – адміністративний центр громади, розташований в західній частині Полтавської області на відстані 156 км від міста Київ, 190 км – від обласного центру міста Полтави, 120 км – від міжнародного аеропорту „Бориспіль“ та є важливим промисловим і транспортним осередком Полтавської області. Тут розташовані підприємства харчової та переробної промисловості, машинобудування та торгівлі, продукція яких широко відома не тільки за межами області, але й України.

Загальна площа громади становить 923,103 км².

Таблиця 1. Структура земель

Категорія земель:	Площа, кв.км
Землі сільськогосподарського призначення, у т.ч.: рілля - сіножаті - пасовища - багаторічні насадження -	750,503 749,6 1,7 7,1 0,3
Землі лісгосподарського призначення	68,8
Інші землі	103,8
Разом	923,103

Клімат помірно континентальний. Сприятливі природно-кліматичні умови дозволяють вести інтенсивне сільське господарство, сприяють вирощуванню зернових культур та отриманню високоякісного продовольчого зерна.

Територія громади межує безпосередньо з Гребінківською міською громадою, Новооржицькою селищною громадою, Чорнухинською селищною

громадою Лубенського району Полтавської області, Варвинською селищною громадою, Линовицькою селищною громадою, Яблунівською сільською громадою Прилуцького району Чернігівської області, Шрамківською сільською громадою Золотоніського району Черкаської області, Яготинською міською громадою Бориспільського району Київської області.

1.2. Демографічна ситуація

За статистичними даними, чисельність наявного населення станом на 01.01.2022 становила 29 711 осіб. Крім того, внаслідок збройної агресії росії проти України на території громади, лише за офіційними даними, перебуває 4450 ВПО.

Таблиця 2. Чисельність населення громади

		01.01.2020	01.01.2021	01.01.2022
1.	м. Пириятин	15240	15111	14988
1.1.	Заріччя	201	197	193
1.2.	Ївженки	1	1	1
1.3.	Новоселівка	46	45	44
Разом		15488	15354	15226
2.	Березовурудський старостат	2192	2147	2103
2.1.	Березова Рудка	1482	1451	1422
2.2.	Вечірки	288	283	277
2.3.	Крячківка	350	342	335
2.4.	Маріїнське	72	71	69
3.	Великокручанський старостат	1867	1828	1791
3.1.	Велика Круча	1405	1376	1349
3.2.	Мала Круча	35	34	33
3.3.	Повстин	427	418	409
4.	Вікторійський старостат	854	837	819
4.1.	Архемівка	71	70	68
4.2.	Вікторія	783	767	751
5.	Грбарівський старостат	472	462	453
5.1.	Грбарівка	472	462	453
6.	Давидівський старостат	585	573	561
6.1.	Давидівка	585	573	561
7.	Дейманівський старостат	492	482	472
7.1.	Дейманівка	481	471	462
7.2.	Шкурати	11	11	10
8.	Калиновомостівський старостат	677	662	649
8.1.	Верхоярівка	180	176	173
8.2.	Замостище	170	166	162
8.3.	Калинів Міст	327	320	314
9.	Каплинцівський старостат	563	551	540
9.1.	Каплинці	361	354	347
9.2.	Усівка	202	197	193
10.	Куриньківський старостат	386	378	371
10.1.	Куринька	210	206	202
10.2.	Нетратівка	83	81	80
10.3.	Скибинці	93	91	89

11.	Малютинський старостат	558	547	536
11.1.	Малютинці	558	547	536
12	Новомартиновицький старостат	1252	1226	1203
12.1.	Гурбинці	246	240	236
12.2.	Кроти	251	246	241
12.3.	Нові Мартиновичі	755	740	726
13.	Олександрівський старостат	582	570	559
13.1.	Могилівщина	15	15	14
13.2.	Олександрівка	381	373	366
13.3.	Першотравневе	120	117	115
13.4.	Рівне	66	65	64
14.	Прихідьківський старостат	736	722	708
14.1.	Прихідьки	358	351	344
14.2.	Яцини	378	371	364
15.	Сасинівський старостат	1014	993	973
15.1.	Кейбалівка	274	268	263
15.2.	Леляки	130	127	124
15.3.	Меченки	65	64	63
15.4.	Сасинівка	534	523	513
15.5.	Червоне	11	11	10
16.	Смотриківський старостат	717	703	689
16.1.	Смотрики	717	703	689
17.	Теплівський старостат	802	785	770
17.1.	Теплівка	802	785	770
18.	Харківецький старостат	1344	1315	1288
18.1.	Білоцерківці	301	294	288
18.2.	Високе	97	95	93
18.3.	Вишневе	454	445	436
18.4.	Харківці	492	481	471
ВСЬОГО		30581	30135	29711

Зміна чисельності жителів громади відбулася за рахунок природного скорочення.

Серед основних причин смертності виділяються такі класи хвороб:

- хвороби системи кровообігу (70,0%);
- новоутворення (13,0%);
- зовнішні причини (4,5%).

За гендерною ознакою переважну більшість мають жінки – 56%, частка чоловіків становить – 44%.

За віковою структурою населення характеризується наступним чином:

- діти до 17 років – 4160 осіб (14%),
- особи працездатного віку, 18-59 років – 17827 осіб (60%),
- особи пенсійного віку, 60 років і більше – 7724 осіб (26%).

1.3. Ринок праці

Пирятинська міська територіальна громада володіє трудовим потенціалом із достатньо високим рівнем освіти та професійно-кваліфікаційним складом, але демографічна ситуація не сприяє його нарощуванню.

Станом на 01.01.2022 розрахункова кількість працездатного населення становить 17 827 осіб, з яких 9627 – жінки, 8200 – чоловіки.

Станом на 21.11.2022 на обліку в Пирятинській філії Полтавського обласного центру зайнятості перебувало 308 осіб (з них жінок – 230 осіб, чоловіків – 78) проти 420 осіб в 2021 році. Таке суттєве зменшення безробітних пояснюється від'їздом жіночого населення за кордон та проведенням мобілізаційних заходів серед чоловіків. Рівень зареєстрованого безробіття становить 1,7% від кількості населення працездатного віку.

Середня місячна заробітна плата станом на 01.02.2022 складала 11 130 грн.

1.4. Стан розвитку інфраструктури

1.4.1. Дорожньо-транспортна інфраструктура

Транспортна система територіальної громади в цілому відповідає вимогам виробничої і соціальної сфери, має розгалужену інфраструктуру для надання всього комплексу транспортних послуг, забезпечує міжрегіональні та зовнішньо економічні зв'язки.

Мережа автомобільних доріг загального користування становить 537540 п.м., з них питома вага автомобільних доріг з твердим покриттям – 43,6%.

Через Пирятин проходить автошлях міжнародного значення М03 Київ-Харків-Довжанський, який збігається з частиною європейського автомаршруту E40 (Кале-Брюссель-Краків-Київ-Волгоград-Ташкент-Алмати-Ріддер), та автодоріг до Сум, Чернігова, Черкас та в напрямку міста Гребінка.

Одним з найважливіших питань громади є незадовільний стан дорожнього покриття на переважній більшості доріг.

Саме на вирішення даної проблеми прийнята Програма розвитку дорожнього руху та його безпеки в Пирятинській міській територіальній громаді на 2022 рік, на фінансування заходів якої виділено 28,15 млн.грн. Станом на 01.10.2022 використано 25,3 млн. грн. та проведено ремонт автомобільних доріг площею 31300м².

Мережа внутрішніх транспортних сполучень налічує маршрути 8 маршрутів, у тому числі: по м.Пирятин – 1, по селах – 7. Забезпечення населених пунктів автобусним сполученням складає близько 60%. Не охоплено регулярним транспортним мешканців 18 сіл громади: Замостище, Ївженки, Калинів Міст, Могилівщина, Олександрівка, Рівне, Мар'їнське, Мала Круча, Архемівка, Дейманівка, Шкурати, Сасинівка, Першотравневе, Червоне, Курінька, Нетратівка, Скибинці, Яцини.

Для обслуговування населення функціонують приватні служби таксі із загальним автопарком близько 100 автомобілів.

Через м.Пирятин проходить проміжна залізнична станція 4 класу на лінії Гребінка-Бахмач з навантажувально-розвантажувальною дільницею.

Вуличне освітлення – це важлива складова інженерно-транспортної інфраструктури населених пунктів громади, комфорт і безпека людей в темний час доби.

Загальна протяжність зовнішнього освітлення населених пунктів громади складає 223,41 км, в тому числі:

кабельні мережі – 22,84 км,

повітряні мережі – 186,168 км.

Експлуатується світлоточок – 3905 шт., у тому числі: натрієві – 780 шт., світлодіодні джерела світла LED – 2145, ртутні – 14.

Освітлення із використанням сонячних батарей використовується в с.Каплинці (6 світлоточок), с.Малютенці (5), с.Нові Мартиновичі (8 шт), с.Сасинівка (233), на території КП „Пирятинська лікарня“ (4).

1.4.2. Житлово - комунальне господарство

Для забезпечення належних умов життєдіяльності громади здійснюють діяльність 9 підприємств комунальної форми власності:

Таблиця 3. Перелік підприємств ЖКГ

№ п/п	Назва підприємства	Сфера діяльності	Територія обслуговування	Діючий тариф
1	КП „Каштан“	Послуга з поводження з побутовими відходами	Пирятинська міська територіальна громада	багатоповерх.- 27,66 (на 1 мешканця в місяць) приватні будинки -28,98 (на 1 мешканця в місяць)
2	КП „Екосервіс 2022“	Послуга з поводження з побутовими відходами (папір, скло, пластик)	Пирятинська, Чорнухинська, Гребінківська та Новооржицька територіальні громади	-
3	КП „Пирятинський міський водоканал“	Послуга з централізованого водопостачання	м. Пирятин	для всіх категорій споживачів - 15,60
4	Пирятинські госпрозрахункові очисні споруди	Послуга з централізованого водовідведення	м. Пирятин	насел. -10,50 бюдж. – 15,44 інші спож.-17,03
5	КП „Вікторійське джерело“	Послуга з централізованого водопостачання; Послуга з централізованого водовідведення	с. Вікторія с. Олександрівка с. Першотравневе	для всіх катег. споживачів – 18,76 для всіх катег. споживачів – 18,77
6	КП „Березоворудське-2016“	Послуга з централізованого водопостачання	с. Березова Рудка с. Давидівка с. Грабарівка с. Крячківка с. Вечірки с. Мар’їнське	для всіх катег. споживачів – 20,87
7	КП „Новомартиновицьке“	Послуга з централізованого водопостачання	с. Нові Мартиновичі	для всіх катег. споживачів – 21,41

8	КП „Велика Круча сервіс“	Послуга з централізованого водопостачання	с. Велика Круча с. Харківці с. Вишневе с. Прихидьки	в процесі розробки
9	КП „МТС-сервіс-2021“	Послуга з централізованого водопостачання	с. Смотрики с. Теплівка с. Малютинці	в процесі розробки

Крім того, послуги з централізованого теплопостачання надають такі підприємства:

Таблиця 4. Підприємства теплопостачання

№ п/п	Назва підприємства	Сфера діяльності	Територія обслуговування	Діючий тариф
1	ДП „Пирятинтеплопостачання“	Послуга з постачання теплової енергії	м. Пирятин будинок вул. Коцюбинського, 33 с. В-Круча будинки вул. Авіамістечко 1-8 с. В-Круча с. Смотрики с. Теплівка м. Пирятин	насел. – 1965,21 бюдж. – 3359,67
2	КП „Тепло“	Послуга з постачання теплової енергії	м. Пирятин будинки вул. Європейська, 4 А,Б с. Вікторія с. Давидівка с. Малютинці с. Сасинівка м. Пирятин (школа №4, КГЦ, школа мистецтв)	насел. – 2099,17 бюдж. – 3358,17
3	ТОВ „Наше тепло“	Теплова енергія, її виробництво, транспортування та постачання	КП „Пирятинська лікарня Пирятинської міської ради“ Адмінбудинок	2898,18 2937,56
4	ТОВ „АХІМ ЕНЕРДЖИ“	Теплова енергія, її виробництво, транспортування та постачання	ЦТЕ № 3 КП „Укрспецзв’язок“	2508,84

З метою підвищення рівня обслуговування споживачів, поліпшення якості житлово-комунальних послуг, благоустрою, санітарного стану та озеленення на території громади виконується ряд місцевих цільових Програм:

Таблиця 5. Перелік Програм у сфері ЖКГ

№ п/п	Назва Програми	Використано коштів станом на 01.10.2022, тис.грн.	Заходи
1	Програма покращення благоустрою Пирятинської міської територіальної громади на 2022 рік	10 218,4	Надано послуги з утилізації та поводження зі сміттям, очищення урн від ТПВ, збирання випадкового сміття, озеленення територій та утримання зелених насаджень, збирання гілок після звалювання дерев листяних порід, очищення газонів і квітників від опалого листя, гілля; Придбано ПММ, диски, ліски та

			масла до бензокіс, перфоратор, лопати, електроди, відсів гранітний та ін.
2	Програма з охорони навколишнього природного середовища на території Пирятинської міської територіальної громади на період 2021-2022 років	20 394,7	Розпочато будівництво каналізаційних напірних та самопливних мереж в м.Пирятин (кошим передані Пирятинським госпрозрахунковим очисним спорудам)
3	Програма покращення матеріально-технічної бази комунального майна Пирятинської міської територіальної громади на 2022 рік	245,6	Придбано шини на сміттєвоз «ВЛІВ МЕДІУМ Б 18-18Z 533702» – 6 шт.
4	Програма утримання об'єктів комунальної власності Пирятинської міської територіальної громади на 2022 рік	1761,8	Здійснена оплата праці для 11 чол. (10 чоловіків та 1 жінка) та ЄСВ будівельно-ремонтної бригади за поточний ремонт у адміністративних будівлях, навчальних закладах та місць тимчасового перебування евакуйованих осіб, придбано ПММ, та опалата страховки на автомобіль
5	Програма „Питна вода Пирятинської міської територіальної громади“ на 2021- 2022 роки	2187,6	Проведені поточні ремонти мереж водопостачання в 10 селах

Однією з найбільш ефективних форм управління житловим фондом є об'єднання співвласників багатоквартирного будинку. Станом на 01.12.2022 в громаді функціонувало 24 ОСББ.

1.4.3. Соціальна інфраструктура

Освіта і спорт

Станом на 01.12.2022 мережа закладів освіти налічує 21 заклад, з них:

11 закладів загальної середньої освіти та 7 філій;

8 закладів дошкільної освіти і 13 дошкільних підрозділів;

2 заклади позашкільної освіти.

Таблиця 6. Перелік освітніх закладів

№ п/п	Назва закладу	Кількість дітей
Заклади середньої освіти		
1	Пирятинський ліцей	852
2	Філія Пирятинського ліцею	166
Всього по Пирятинському ліцею (з філією)		1018
3	Пирятинський ліцей №4	566
4	Дейманівська філія Пирятинського ліцею № 4	44
Всього по Пирятинському ліцею № 4 (з філією)		610
5	Пирятинський ліцей №6	594
6	Олександрівська філія Пирятинського ліцею №6	10
7	Сасинівська філія Пирятинського ліцею № 6	12
Всього по Пирятинському ліцею № 6 (з філіями)		616
8	Березоворудська загальноосвітня школа I-III ступенів	133

9	Великокручанська загальноосвітня школа I-III ступенів	117
10	Вишневецька загальноосвітня школа I-III ступенів	63
11	Вікторійська загальноосвітня школа I-III ступенів	90
12	Куріньківська загальноосвітня школа I-II ступенів	25
13	Новомартиновицька загальноосвітня школа I-III ступенів	139
14	Давидівська філія Новомартиновицької загальноосвітньої школи I-III ступенів	64
Всього по Новомартиновицькій зш I-III ст. (з філією)		203
15	Повстинська загальноосвітня школа I-II ступенів	55
16	Теплівська загальноосвітня школа I-III ступенів	108
17	Малютинська філія Теплівської загальноосвітньої школи I-III ступенів	36
18	Смотріківська філія Теплівської загальноосвітньої школи I-III ступенів	59
Всього по Теплівській зш I-III ст. з філіями		203
ВСЬОГО по місту		2177
ВСЬОГО по сільських населених пунктах		955
Всього по громаді		3132
Заклади дошкільної освіти		
19	Пирятинський заклад дошкільної освіти „Берізка“	143
20	Пирятинський заклад дошкільної освіти „Пролісок“	35
21	Пирятинський заклад дошкільної освіти „Сонечко“	85
22	Пирятинський заклад дошкільної освіти „Червона шапочка“	92
23	Пирятинський заклад дошкільної освіти „Ромашка“	72
24	Березоворудський заклад дошкільної освіти „Берізка“	18
25	Великокручанський заклад дошкільної освіти „Колосок“	50
26	Новомартиновицький заклад дошкільної освіти „Теремок“	25
27	Дошкільний підрозділ Вікторійської загальноосвітньої школи I-III ступенів „Веселка“	12
28	Дошкільний підрозділ Вишневецької ЗОШ I-III ступенів „Вишенька“	11
29	Дошкільний підрозділ Вишневецької загальноосвітньої школи I-III ступенів „Дюймовочка“	9
30	Дошкільний підрозділ Вишневецької загальноосвітньої школи I-III ступенів „Сонечко“	15
31	Дошкільний підрозділ Новомартиновицької загальноосвітньої школи I-III ступенів „Берізка“	13
32	Дошкільний підрозділ Новомартиновицької загальноосвітньої школи I-III ступенів „Малятко“	10
33	Дошкільний підрозділ Пирятинського ліцею №4 „Ромашка“	8
34	Дошкільний підрозділ Пирятинського ліцею №6 „Калинка“	11
35	Дошкільний підрозділ Пирятинського ліцею №6 „Ромашка“	17
36	Дошкільний підрозділ Березоворудської загальноосвітньої школи I-III ступенів „Пролісок“	9
37	Дошкільний підрозділ Теплівської загальноосвітньої школи I-III ступенів „Сонечко“	12
38	Дошкільний підрозділ Теплівської загальноосвітньої школи I-III ступенів „Малятко“	17
39	Дошкільний підрозділ Теплівської загальноосвітньої школи I-III ступенів „Теремок“	19
ВСЬОГО по місту		427
ВСЬОГО по сільських населених пунктах		196
ВСЬОГО по громаді		623
Позашкільні начальні заклади		
40	Пирятинський центр дитячої та юнацької творчості	602

41	Пирятинська дитячо – юнацька спортивна школа	249
ВСЬОГО		851

Загалом охоплення шкільною освітою в громаді становить 100%.

З метою забезпечення належних умов для надання якісної освіти, а також розвитку та підтримки спорту прийнято 6 місцевих програм.

Таблиця 5. Перелік Програм у сфері освіти і спорту

№ п/п	Назва Програми	Використано коштів станом на 01.10.2022, тис.грн.	Заходи
1	Програма „Стипендії міської ради обдарованим дітям Пирятинської територіальної громади у 2022 році“	65,0	Виплачено стипендії 17 учням
2	Програма „Опікуємося освітою“ на 2022 рік	-	-
3	Програма „Молодь Пирятинщини на 2022 рік“	-	Проводилися заходи в межах програми без фінансування
4	Програми національно-патріотичного виховання дітей та молоді Пирятинської міської територіальної громади на 2021-2025 роки „Юні патріоти Пирятинщини“	-	Проводилися заходи в межах програми без фінансування
5	Програма розвитку пріоритетних видів спорту на 2022 рік	21,3	Забезпечення участі учнів шкіл та вихованців ДЮСШ в обласних, районних, обласних, всеукраїнських та європейських змаганнях
6	Програма розвитку фізичної культури і спорту місцевого осередку громадської організації „Всеукраїнське фізкультурно-спортивне товариство „Колос“ у Пирятинській міській територіальній громаді Полтавської області на 2022 рік	986,2	Забезпечення участі спортсменів Пирятинщини в Всеукраїнських, обласних, районних, змаганнях з футболу. Проведено ремонт газонних косілок та огорожі стадіону „Ювілейний“

На теренах громади функціонує 2 заклади вищої освіти – Пирятинська філія ПВНЗ „Європейський університет“, ВСП „Березоворудський фаховий коледж Полтавського аграрного університету“.

Пирятинська філія Приватного вищого навчального закладу „Європейський університет“ готує фахівців із п'яти спеціальностей: „Інформаційна, бібліотечна та архівна справа“, „Право“, „Облік і оподаткування“, „Екологія“, „Комп'ютерна інженерія“.

Відокремлений структурний підрозділ „Березоворудський фаховий коледж Полтавського аграрного університету“ готує фахівців із трьох спеціальностей спеціальностей: „Агрономія“, „Агроінженерія“, „Технологія виробництва і переробки продукції тваринництва“.

Культура

У громаді діє розгалужена мережа закладів культури і мистецтва, яка відповідає потребам населення. На даний час мережа налічує:

Пирятинський КГЦ та його філії (Вікторійська, Вишневецька, Березоворудська, Дейманівська, Давидівська, Сасинівська, Калиномостівська, Каплинцівська, Малютинська, Повстинська, Смотриківська, Теплівська, Харківецька, Яцинівська, Білоцерківська, Вечірківська, Великокручанська, Грабарівська, Гурбинська, Новомартиновицька, Кейбалівська, Кротівська, Крячківська, Леляківська, Олександрівська, Прихідьківська, Усівська, Куриньківська);

Пирятинська публічна бібліотека та її філії (Березоворудська, Білоцерківська, Великокручанська, Вечірківська, Вишневецька, Грабарівська, Гурбинці, Давидівська, Дейманівська, Каплинцівська, Кейбалівська, Кротівська, Крячківська, Малютинська, Повстинська, Прихідьківська, Сасинівська, Смотриківська, Теплівська, Харківецька, Яцинівська, Вікторійська, Новомартиновицька, Куриньківська, Олександрівська, Калиномостівська);

Пирятинський краєзнавчий музей;

Пирятинська школа мистецтв.

Впродовж року діяла Програма культурно-мистецьких заходів, розвитку туризму та охорони культурної спадщини Пирятинської міської територіальної громади на 2022 рік в ході якої станом на 01.10.2022 використано кошти в сумі 4,9 тис.грн.(проведення заходів Пирятинського КГЦ).

Пирятинський краєзнавчий музей функціонує з 1967 року. На даний час в п'яти залах музею, до огляду пропонується більше 2000 експонатів, які знайомлять з історією Пирятинського краю, починаючи з доісторичних часів і закінчуючи сьогоденням. Всього в музейних фондах зберігається до 15000 експонатів.

У Пирятинській школі мистецтв навчається 305 учнів. Заклад має 6 відділів: народний, фортепіанний, оркестровий, мистецький, сольного співу, теоретичний. Учні навчаються грати на фортепіано, баяні, акордеоні, гітарі, скрипці, бандурі, трубі, саксофоні, віолончелі. Діти опановують спів, хореографію (народно-сценічний танець) та образотворче мистецтво. Учні є постійними переможцями обласних конкурсів „Юний віртуоз“, „Джерела надії“, „Музичний калейдоскоп“ та всеукраїнського – „Класичний меридіан“.

Заклади клубного типу працюють у межах затверджених календарних планів та проводять свята державного та місцевого рівня, гурткову та громадську роботу із населенням.

Пирятинська публічна бібліотека, окрім книговидачі, постійно організовує публічні заходи, дискусійні клуби, вікторини, літературні конкурси, відзначає найактивніших читачів. Книжковий фонд налічує 193690 книг.

Соціальний захист

Соціальний захист та гідний рівень життя кожному громадянину гарантований Конституцією України. Соціальний захист сьогодні є основним

завданням соціальної політики, яка ставить за мету забезпечення прав і гарантій людини стосовно рівня і якості життя.

З метою підвищення соціального захисту населення на території громади діє Комплексна програма соціального захисту та соціального забезпечення населення на 2022 рік. Станом 01.11.2022 року профінансовано такі заходи основні заходи:

- на лікування жителям громади виділено 1366,5 тис.грн. Допомогу отримали 259 осіб з них 19 військовослужбовців. Загальна сума матеріальної допомоги військовослужбовцям з бюджету Пирятинської міської територіальної громади склала 271,0 тис.грн.

- трьом родинам надано грошову допомогу на відшкодування збитків в наслідок непередбачуваних обставин на суму 58,0 тис.грн.

- від початку 2022 року розмір допомоги при народженні дитини встановлено на рівні 3,0 тис. грн., а з березня суму виплат збільшено до 5,0 тис.грн. Дану допомогу отримали 95 породіль на суму 445,0 тис.грн.

- підтримка громадян, які постраждали внаслідок Чорнобильської катастрофи-

- відшкодування компенсації за перевезення окремих пільгових категорій громадян у приміському (міському) автомобільному та залізничному транспорті – 403,98 тис.грн.

- надання одноразової матеріальної допомоги на поховання військовослужбовців, які брали безпосередню участь в бойових діях з початку збройної агресії російської федерації – 400,0 тис.грн.

- соціальна підтримка на поховання учасників антитерористичної операції, операції об'єднаних сил, військовослужбовців, які брали безпосередню участь в бойових діях з початку збройної агресії російської федерації – 100,0 тис.грн.

- надання одноразової матеріальної допомоги на лікування в стаціонарних відділеннях учасників антитерористичної операції, операції об'єднаних сил та членів сімей загиблих учасників АТО, ООС, військовослужбовців, які брали безпосередню участь в бойових діях з початку збройної агресії російської федерації, ветеранів війни та учасників бойових дій, які брали участь у бойових діях чи забезпеченні бойової діяльності військ на території Афганістану, інших держав та особам з інвалідністю з їх числа – 200,0 тис.грн.

- надання одноразової матеріальної допомоги на поліпшення житлових умов (поточний ремонт жилих будинків і квартир) сім'ям загиблих учасників антитерористичної операції, які загинули під час проходження військової служби та сім'ям загиблих воїнів-інтернаціоналістів – 480,0 тис.грн.

- надання щоквартальної матеріальної допомоги для оплати за житлово-комунальні послуги членам сімей загиблих учасників антитерористичної операції – 82,5 тис.грн.

- завершується капітальний ремонт денного центру соціально-психологічної допомоги особам, які постраждали від домашнього насильства та/або насильства за ознакою статі загальною вартістю 2338,6 тис.грн. Центр розрахований на 10 ліжко-місць або 3 сімейні місця. На створення центру з

державного бюджету залучено 2253,648 тис. грн.

Станом на 01.12.2022р. соціальними послугами Пирятинського центру надання соціальних послуг Пирятинської міської ради (далі Пирятинський ЦНСП) скористалися 3585 осіб, з них із сільської місцевості 1878 осіб.

У Пирятинському ЦНСП діють 5 відділень: соціальної допомоги вдома; денного перебування; стаціонарного догляду для постійного або тимчасового проживання; організації надання адресної натуральної допомоги; соціального супроводу осіб/сімей, які перебувають у складних життєвих обставинах.

З метою сприяння координації зусиль ветеранів і їх об'єднань для захисту та забезпечення своїх економічних, соціальних прав, наданню оздоровчої, медичної, психологічної, моральної та соціальної допомоги, у тому числі і для сприяння вирішення житлових проблем була прийнята Програма „Всебічний захист соціально-економічних прав ветеранів війни, праці, військової служби, пенсіонерів, осіб з інвалідністю на 2022 рік“. Станом на 01.10.2022 профінансовано заходів програми на загальну суму 161,2 тис.грн.

Підтримка ВПО

В період з початку війни по даний час прийнято понад 27 500 ВПО, з яких залишилися в громаді 4450 осіб, в т.ч. 1289 дітей. Відповідно до розпорядження міського голови затверджено перелік закладів, установ, підприємств Пирятинської міської територіальної громади, що використовуються для розміщення внутрішньо переміщених осіб. На базі КП „Готель „Пирятин“ створено Центр компактного проживання на 55 місць. З бюджету Пирятинської міської територіальної громади виділено 1471, 640 тис. грн. для на ВПО, які проживають в КП готель „Пирятин“. Станом на 01.10.2022 року використано 960,2 тис. грн.

Для зручності його мешканців у готелі облаштовано харчоблоки. За кошти бюджету громади для виконання ремонтних робіт у приміщеннях, де розташовуються кухні, було придбано будівельні матеріали та частково - обладнання. Ремонт виконано силами працівників господарчої групи КП „Каштан“. Основне облаштування необхідною побутовою технікою харчоблоків здійснила ГО „Всеукраїнська організація Клас“: мікрохвильові печі, мультиварки, електрочайники, пральна машина. Побутова техніка закуплена за підтримки Міжнародного фонду „Відродження“ та Care Deutschland. Окрім цього ГО „Всеукраїнська організація „Клас“ придбала та передала кухонні тумби для обладнання робочої зони в харчоблоці.

Також, з метою будівництва 4 будинків сімейного типу підписано Меморандум про співпрацю між Пирятинською міською радою та громадською спілкою „Програма сприяння відродженню та інтеграції Сходу країни "Донбас““. В рамках реалізації меморандуму міська рада надасть чотири земельні ділянки для будівництва на них ДБСТ, а також сприятиме підведенню комунікацій (газ, вода, електроенергія, водовідведення). ГС „Донбас“ здійснює на цих ділянках будівництво будинків під ДБСТ.

За співпраці міської ради, Благодійного фонду „Слов'янське серце“ у партнерстві з міжнародною благодійною організацією Save the Children, що фінансується в рамках гуманітарної допомоги ЄС у Пирятині презентовано „Простір, дружний до дітей“.

Пирятинська міська рада всіляко сприяє в наданні гуманітарної допомоги для внутрішньо переміщених осіб, які розмістилися на території громади. Налагоджено пошук зовнішніх та внутрішніх донорів для отримання гуманітарної допомоги, зокрема допомога надходила від Полтавської обласної ради, ГО „Всеукраїнська організація „Клас“, ГО „Наша справа Полтавщина“ спільно з Глобальною місією з розширення прав і можливостей Global Empowerment Mission та ГО „Фонд „Якість життя“, Гуманітарною організацією „World central kitchen“, Міжнародним фондом „Відродження“ та CARE Deutschland „Гуманітарна солідарність“, Благодійним фондом імені Оганеса Хідіряна, Церквою Християн віри Євангельської, ТОВ „Пирятинський делікатес“, двома європейськими компаніями „Довгань Фемілі“ й „Лідл“ за підтримки приватних підприємців міста, Червоним Хрестом, Громадська організація „Пролісок“, Міжнародна благодійна організація „Партнерство „Кожній дитині“, Громадська організація „Рух Змін“ Сила в Дії“, БФ „Право на захист“ БФ „Карітас Полтава“.

Охорона здоров'я

Мережа закладів охорони здоров'я, що розташовані на території громади забезпечує надання своєчасної та кваліфікованої медичної допомоги населенню

Вона складається з КП „Пирятинська лікарня“ та КП „Пирятинський центр первинної медико – санітарної допомоги“.

В КП „Пирятинська лікарня“ надається амбулаторно-поліклінічна допомога на 320 відвідувань за зміну та стаціонарна допомога в хірургічному, неврологічному, терапевтичному, інфекційному та гінекологічному відділеннях на 120 ліжок цілодобового перебування хворих та 30 ліжок денного стаціонару. Крім того структурними підрозділами здійснюються допоміжні діагностичні обстеження: УЗД, рентгенологічні та функціональні обстеження, езофагогастроуденоскопія, колоноскопія, гістероскопія та цистоскопія. В структурі підприємства функціонують клінічно-діагностична та бактеріологічна лабораторії, кабінет УЗД. Для надання медичних послуг населенню укладено договір з НСЗУ про медичне обслуговування населення за програмою медичних гарантій за 13 пакетами медичних послуг.

КП „Пирятинський ЦПМСД“ включає в себе 4 амбулаторії загальної практики сімейної медицини (Новомартиновицька АЗПСМ, Великокручанська АЗПСМ, Пирятинська АЗПСМ, Березоворудська АЗПСМ), 22 фельдшерсько-акушерські пункти (Білоцерківський, Давидівський, Повстинський, Олександрівський, Усівський, Малютинський, Кротівський, Кейбалівський, Каплинцівський, Калиновомостівський, Дейманівський, Гурбинський, Грабарівський, Смотрицький, Харківецький, Крячківський, Яцинівський,

Сасинівський, Куріньківський, Вікторійський, Вишневецький, Теплівський) та 5 приватних кабінет в яких працює 2 лікарі – педіатри і 3 лікарі ЗПСМ.

Головною проблемою КП „Пирятинський ЦПМСД“ є недостатня кількість лікарів загальної практики та лікарів – педіатрів. Завдяки прийняттю програм підтримки закладу, за 2021 – 2022 рр. до роботи в Центрі вдалося залучити 2- х лікарів ЗПСМ та 1 лікаря – педіатра.

Таким же чином була вирішена проблема відсутності дитячого стоматолога.

В липні 2022 року підписано Меморандуми про співпрацю задля здоров'я мешканців між Пирятинською міською територіальною громадою, Пирятинською міською лікарнею та Київською міською клінічною лікарнею №1 й Академією здоров'я людини за сприяння Всеукраїнської Ради захисту прав та безпеки пацієнтів. Завдяки даній співпраці жителі нашої громади за направленням пирятинських лікарів безкоштовно, в межах пакету НСЗУ, отримують своєчасну, професійну, повну, безпечну та якісну медичну допомогу лікарів Київської міської клінічної лікарні №1 й Академії здоров'я людини.

Загалом для підтримки та розвитку комунальних підприємств галузі охорони здоров'я прийнято 7 місцевих програм на загальну суму 19,7 млн.грн.

Таблиця 6. Перелік програм в галузі охорони здоров'я

№ п/п	Назва Програми	Передбачено в бюджеті, тис.грн.	Використано коштів станом на 01.10.2022, тис.грн
1	Програма підтримки та розвитку сільської медицини Пирятинської міської територіальної громади в 2022 році	4653,0	2465,3
2	Програма щодо запобігання поширення пандемії вірусних інфекцій на території Пирятинської міської територіальної громади Комунальним підприємством „Пирятинський центр первинної медико-санітарної допомоги Пирятинської міської ради“ на 2022 рік	135,1	56,4
3	Програма співфінансування оплати медичних послуг жителям Пирятинської міської територіальної громади в частині первинної медико-санітарної допомоги для покриття вартості комунальних послуг та енергоносіїв Комунального підприємства „Пирятинський Центр первинної медико-санітарної допомоги“ Пирятинської міської ради у 2022 році	1534,7	982,8
4	Програма розвитку та підтримки КП „Пирятинський центр первинної медико-санітарної допомоги Пирятинської міської ради“ у 2022 році	792,2	434,4
5	Програма розвитку та підтримки Комунального підприємства „Пирятинська лікарня Пирятинської міської ради“ у 2022 році	6632,8	1432,6
6	Програма організації харчування хворих стаціонарних відділень Комунального підприємства „Пирятинська лікарня Пирятинської міської ради“ у 2022 році	1563,8	1123,3
7	Програма співфінансування оплати медичних послуг, що надаються жителям Пирятинської міської територіальної громади Комунальним підприємством „Пирятинська лікарня Пирятинської міської ради“ у 2022 році	4656,4	2561,7

1.4.4. Безпека і оборона

Питання безпеки були і залишаються актуальними для людини і суспільства в цілому.

Сьогодні, під час воєнного стану, одним із пріоритетних питань стоїть питання безпеки, як інфраструктурних об'єктів, так і фізичної безпеки жителів.

З метою запобігання і ліквідації надзвичайних ситуацій розроблений план реагування на надзвичайні ситуації та затверджений перелік підприємств, установ та організацій, які будуть задіяні у разі евакуації населення та ліквідації надзвичайної ситуації (служби енергетики, захисту сільськогосподарських тварин і рослин, інженерна, комунально-технічна, медична, зв'язку і оповіщення, протипожежна, торгівлі та харчування, охорони громадського порядку). Для своєчасного доведення сигналів та інформації про виникнення надзвичайних ситуацій до центральних і місцевих органів виконавчої влади, підприємств, установ, організацій та населення у м.Пирятин застосовується система оповіщення.

З метою створення безпечних умов проживання громадян, а також запобігання на ліквідації можливих наслідків надзвичайних ситуацій, прийнято ряд місцевих цільових програм:

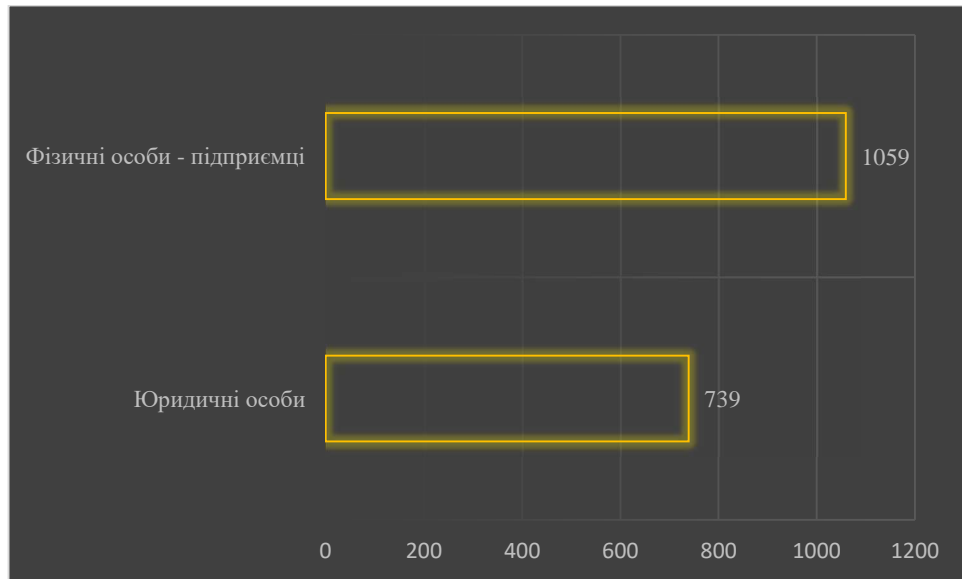
Таблиця 7. Перелік програм в сфері безпеки і оборони

№ п/п	Назва Програми	Передбачено в бюджеті, тис.грн.	Використано коштів станом на 01.10.2022, тис.грн
1	Програма „Безпека Пирятинської міської територіальної громади на 2021–2023 роки“	200,0	200,0
2	Програма „Забезпечення цивільного захисту жителів Пирятинської міської територіальної громади на 2022 рік“	325,0	325,0
3	Програма організації рятування людей на водних об'єктах міста Пирятин у літній період на 2022 рік	72,8	72,6
4	Програма „Підтримка військової частини Збройних Сил України, яка розташована на території Пирятинської міської територіальної громади, на 2022 рік“	700,0	700,0
5	Програма покращення матеріально-технічного забезпечення особового складу підрозділів Управління Служби безпеки України в Полтавській області, на 2022 рік	200,0	200,0
6	Програма „Територіальна оборона на 2022 рік“	3545,0	1228,7
7	Програма „Створення місцевого резерву для проведення аварійно-рятувальних та інших невідкладних робіт на території Пирятинської міської територіальної громади“ на 2022 рік	162,0	112,0

1.4.5. Динаміка та особливості соціально – економічного розвитку

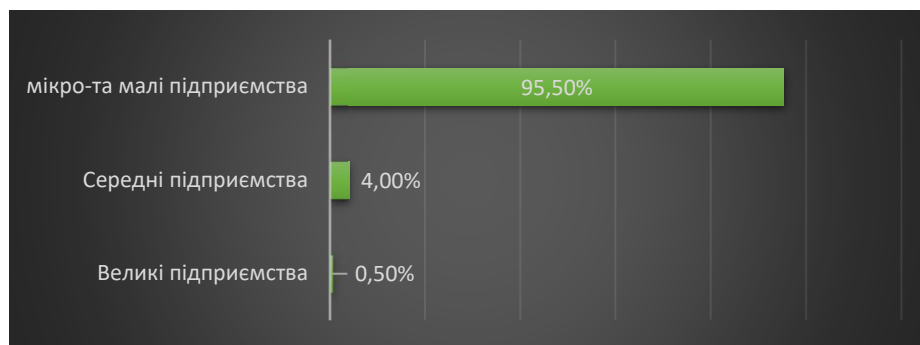
Станом на 01.12.2022 господарську діяльність здійснюють 1798 суб'єктів господарювання, з них: 470 юридичних осіб, які зареєстровані на території громади, 269 відокремлених підрозділів юридичних осіб, що зареєстровані поза межами громади але сплачують податки до місцевого бюджету та 1059 фізичних осіб-підприємців.

Діаграма 1. Суб'єкти господарювання



Структура підприємств за категоріями виглядає так:

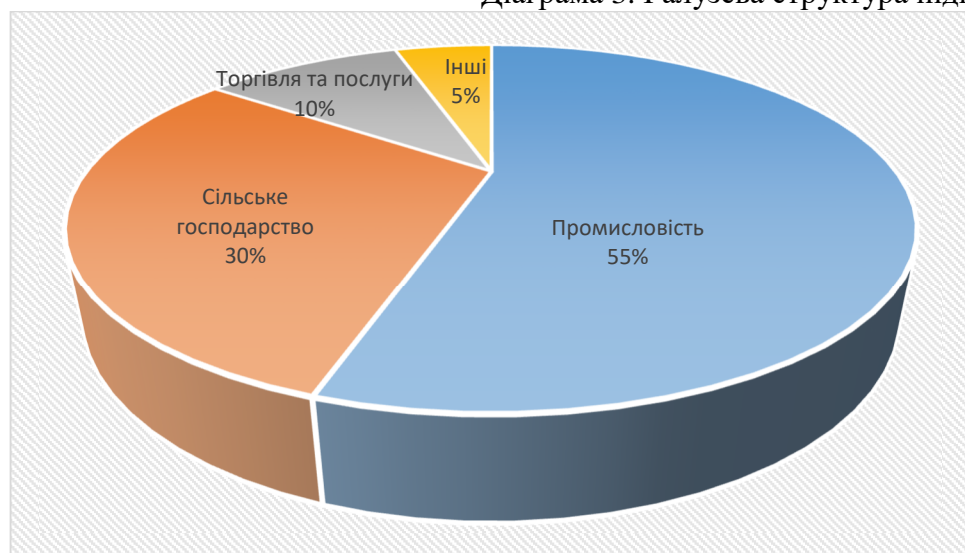
Діаграма 2. Структура підприємств за категоріями



За галузевою структурою переважають промислові та сільськогосподарські підприємства.

Слід зазначити, що 65% підприємств розташовані у центрі громади - місті Пирятин.

Діаграма 3. Галузева структура підприємств



На теренах громади сконцентровано значний елеваторний потенціал - 176,8 тис.тон одночасного зберігання зерна.

У галузі сільського господарства землі сільськогосподарського призначення займають площу 69,8 тис. га (75,5% до загальної площі). Рілля становить 55,5 тис. га, а сінокоси і пасовища 10,4 тис. га. В галузі працює 86 агропромислових підприємств різних форм власності, які обробляють 45,5 тис. га ріллі, ще майже 10 тис. га обробляється особисто селянськими господарствами.

Найбільше господарство громади (без урахування холдингів) – ТОВ „ПКЗ - Агро“ має в обробітку майже 6 тисяч гектар ріллі, а найменше – ФГ „Парус“ 4,3 гектара. У структурі сільськогосподарського виробництва переважає рослинництво – 93,5%, частка тваринництва становить 6,5%.

У структурі посівних площ у 2022 році питома вага кукурудзи на зерно становить 57% (225970 га), соняшника 19% (8450 га), сої 8 % (3650 га). Озимі зернові займали площу 5400 га (12 % загальної площі), ярі зернові та зернобобові –1800 га (4 %). В ОСГ приблизно рівні площі (40-45%) займають овочево – баштанні культури (включаючи картоплю) та зернові культури (включаючи кукурудзу на зерно), 10% площ займають кормово – технічні та плодово – ягідні культури.

Господарствами громади у 2022 році зібрано 7200 га ранніх зернових і зернобобових культур, намолочено 30345 тон зерна, середня урожайність становить 42,2 ц/га (більше до минулого року на 4%). Ріпаку обмолочено 1192 га, валовий збір склав 4737т при урожайності 40 ц/га (більше на 2%). Соняшник змолочено на площі 8442 га, валовий збір склав 20637т при урожайності 23,5 ц/га (більше на 12%). Соя змолочена на площі 3650 га, валовий збір 8153,1 т, при урожайності 23,8 ц/га (більше на 5%). Кукурудза змолочена на площі 7500 га, урожайність становить 96,5 ц/га., що відповідає минулорічним показникам. Збирання кукурудзи проходить із великою затримкою, що обумовлено тривалими рясними опадами.

В тваринництві станом на 01.10.2022 року утримується 2901 голова ВРХ (ріст проти відповідної дати минулого року на 30 гол.), з них кількість корів – 1360 гол. (більше на 20 гол.). Поголів'я свиней становить 460 голів (на рівні минулого року). За січень-вересень 2022 року вироблено 435т м'яса (ріст 2%) та 7300т молока (ріст на 5%). Середньодобовий надій на фуражну корову склав 21кг.

Крім традиційних видів сільськогосподарської діяльності агропідприємства Пирятинщини розвивають й інші напрями:

ТОВ „Леляківське“ відкрило сироварню і виробляє сири;

ПП „Крячківка-Агро-Плюс“ займається садівництвом і ягідництвом;

ПП „Калиновомостівське“ розвиває грибництво та переробку насіння соняшника в олію;

ТОВ „Новодавидівське“ займається розведенням кіз та овець;

ФГ „Кодес“ має досвід вирощування газонів.

Сільськогосподарськими підприємствами впроваджуються нові технології виробництва, зокрема No-Till та Strip Till. Щороку оновлюється до 30 одиниць сучасної техніки та обладнання – загальна сума інвестицій в 2022 році досягає 60 млн. грн.

Працюють і сільськогосподарські кооперативи. Зокрема СОК „Вишенька“ щодня збирає і охолоджує близько 1000кг молока від населення, СОК „Пирятинський Степ“ обробляє 28 гектар земель членів кооперативу, СОК „Каплино“ займається вирощуванням овочевих культур, а СОК „Березоворудський нектар“ - плодів та ягід.

Середній відсоток виплати орендної плати за земельні паї у 2021 році збільшився з 11,5% до 12% від вартості землі. Обсяг виплаченої орендної плати за 2021 рік становить 157,88 млн. грн., з цих доходів сплачено ПДФО в розмірі більше, ніж 31,5 млн. грн. Ще майже 8 млн. грн. від аграріїв було залучено в рамках соціального партнерства на поліпшення благоустрою населених пунктів, зокрема ремонт доріг місцевого значення.

В рамках програми підтримки малих агровиробників, що фінансувалася коштом бюджетної підтримки Європейського Союзу, дотацію за оброблювану землю та утримання корів, за орієнтовними підрахунками, отримали близько 250 ОСГ. Також в рамках даної програми аграрарії громади отримали рукава для зберігання зерна.

Крім того, аграріями на потреби ЗСУ передано 20 одиниць власної автомобільної техніки та додатково закуплено та відремонтовано 30 одиниць легкової техніки.

На території Пирятинської громади знаходиться 32 водні об'єкти – ставки і одне водосховище. Водних об'єктів, придатних для риборозведення за межами населених пунктів – 27. Станом на 01 червня 2021 року водне дзеркало мають 18 ставків і водосховище в Березовій Рудці (площа 120 га). В оренді знаходиться 8 ставків, орендарі використовують водні об'єкти для любительського та спортивного рибальства і відпочинку.

З метою впорядкування та належного обслуговування полезахисних лісосмуг, лісових насаджень, здійснення комплексу заходів з охорони, захисту, раціонального використання та розширеного їх відтворення було створено КП „Пирятин-агроліс“, а для забезпечення його функціонування прийнято Програму розвитку та підтримки Комунального підприємства „Пирятин-агроліс“ на 2022 рік на загальну суму 656,6 тис.грн.

На території громади досить розвинуто мале і середнє підприємництво. З позитивною динамікою розвивається ринок послуг з обслуговування сільськогосподарського виробництва, громадського харчування, побутового обслуговування, виробництва виробів з дерева, будівельних матеріалів і конструкцій, транспортного обслуговування, надання медичних та юридичних послуг тощо.

Необхідно зазначити, що структура малого бізнесу на території міста Пирятин більш розгалужена за рахунок розвитку виробничої діяльності та сфери

послуг, на відміну від сільської місцевості, де все ж переважають підприємства торгівлі та громадського харчування, і розвиток сфери послуг явно недостатній.

Мережа об'єктів торгівлі та сфери послуг громади налічує:

4 готелі (3 з них, - на територіях сіл) на 173 ліжкомісця;

1 ринок ПП РССТ „Пирятинський ринок“ зі спеціалізацією продовольчі та непродовольчі групи товарів на 110 торгових місць;

3 торговельні комплекси з 47 торговельними павільйонами;

43 заклади ресторанного господарства (у тому числі: 31 кафе (12 з них,- у селах), 2 ресторани, 6 кав'ярень, 2 їдальні, 2 кафетерні відділи);

162 торговельних об'єкти по реалізації продовольчих та змішаних груп товарів (з них 63 об'єкти – у селах);

63 торговельних об'єкти по реалізації непродовольчих груп товарів (6 з них,- у селах);

3 відділення Нової пошти (1 з них, - у селі Вікторія);

5 відділень Укрпошти (3 з них, - у селах: Вікторія, Березова Рудка, Велика Круча)

1 спортивно - дозвільний центр;

1 туристичне агентство;

11 приватних стоматологічних кабінетів (1 з них, - у селі Нові Мартиновичі);

6 приватних кабінетів з лікувальної справи (4 з них, з сімейної медицини та 2 з дитячої педіатрії);

14 об'єктів по наданню різноманітних послуг у сфері побутового обслуговування (фото, ремонт автомобілів, взуття, холодильного обладнання та пральних машин, пошиву та ремонту одягу);

4 об'єкти по наданню пасажирських, вантажних перевезень;

3 офісні приміщення з надання послуг кабельного телебачення та безпроводного інтернету;

19 об'єктів по наданню перукарських послуг (у тому числі: 17 перукарень та 2 салони краси), з них 1 – в селі Березова Рудка;

7 об'єктів по замовленню металопластикових вікон, дерев'яних та броньованих дверей та їх встановлення;

5 ветеринарних аптек (2 з них, - у селах: Березова Рудка, Смотрики);

1 пункти по прийому макулатури, пластику, термоплівки, склобою;

1 пункт по прийому металобрухту.

17 аптечних закладів (7 аптек та 10 аптечних пунктів), із них: 5– аптечних пунктів у селах;

12 АЗС (2- АЗС в селах: Олександрівка та Велика Круча);

3 газозаправні пункти (1- в селі);

5 автомийок;

7 об'єктів по реалізації ритуальної атрибутики та наданні ритуальних послуг.

З метою підтримки населення займатися власною справою була прийнята Державна програма надання грантів на створення або розвиток власного бізнесу. Від громади для участі в даній Програмі подано 5 заявок, які в подальшому були схвалені до фінансування. Проте, в зв'язку з суттєвим підвищенням цін на обладнання, два заявники відмовилися від фінансування.

Незважаючи на обмежувальні чинники від поширення пандемії коронавірусної інфекції, а також введенням воєнного стану в Україні, кількість ФОПів в 2022 році в порівнянні з 2021 роком зростає на 31.

Слід відмітити розвиток безготівкових форм розрахунку за товари та послуги: якщо на початок 2021 року даний показник становив близько 55%, то на кінець 2022 у близько 80% торгових закладів громади присутній даний вид розрахунку.

Залучення додаткових коштів на розвиток соціально-економічної сфери громади є одним з головних завдань виконавчого комітету міської ради. За 2021-2022 роки завдяки участі в державних та обласних програмах на умовах співфінансування вдалося залучити кошти на реалізацію 26 інфраструктурних проєктів загальною вартістю 74,6 млн.грн., з яких 29,4 млн.грн. - кошти місцевого бюджету, 45,2 млн. - залучені кошти.

Також важливим напрямком роботи була участь в конкурсах міжнародної технічної допомоги:

З метою ініціації, підготовки та впровадження стратегічних міжнародних проєктів із залученням інвестицій у вигляді позикових, грантових, концесійних та інших фінансових ресурсів з 01.02.2022 розпочало свою діяльність КП „Агенція розвитку Пирятинської громади“.

В 2021 році, за результатами проходження двох етапів відбору в конкурсі ЄС “Мери за економічне зростання” здобув перемогу проєкт „Розбудова ланцюжків доданої вартості в молочному та ягідному кластерах Пирятинської громади шляхом економічної підтримки сільських жителів та молоді і підвищення екологічної безпеки на місцевому рівні“. Загальна вартість 1 млн 160 тис. євро і передбачає співфінансування з бюджету міської громади та місцевого бізнесу. Сума гранту становить майже мільйон євро.

Попри складну ситуацію в країні, в 2022 році розпочато його реалізацію та станом на 01.11.2022 освоєно близько 200,0 тис. євро.

Також нашій громаді вдалося приєднатися до співпраці з глобальним проєктом міжнародної технічної допомоги „Підтримка ініціативи з експорту технологій захисту довкілля”, що виконується Німецьким товариством міжнародного співробітництва (GIZ). Відповідно, у рамках реалізації цього проєкту, підписано угоду про міжмуніципальне співробітництво у сфері поводження з відходами. Чотири громади – Пирятинська, Гребінківська, Новооржицька та Чорнухинська – сортуватимуть сміття на території своїх громад, відділяючи папір, скло і пластик, та утворюють спільне комунальне підприємство, яке буде здійснювати управління цими відходами за технологіями Європейського Союзу. Грантова підтримка новоствореного підприємства складе 350,0 тис.євро.

Завдяки налагодженню партнерських стосунків з підприємствами, що здійснюють свою діяльність на території громади, вдалося вирішити ряд проблем населених пунктів, де вони працюють. Так, в рамках соціального партнерства було за 2021-2022 роки залучено близько 7,0 млн.грн.

1.4.6. Фінансово – бюджетна ситуація

Проаналізувавши звіт про виконання бюджету Пирятинської міської територіальної громади за 9 місяців 2022 року, слід відзначити, що доходна частина бюджету з трансферами, без врахування власних надходжень бюджетних установ, виконана на 85,7%, при плані з урахуванням змін 294 763,4 тис. грн, фактично надійшло 252 620,6 тис. грн., в тому числі до загального фонду бюджету надійшло 222 998,5 тис. грн., до спеціального фонду - 29 622,1 тис. грн.

Виконання доходної частини загального фонду бюджету, без врахування міжбюджетних трансфертів становить 80,1%, при плані з урахуванням змін 195 566,3 тис. грн. фактично надійшло 156 701,9 тис. грн. Факт недовиконання доходної частини загального фонду становить 38 864,4 тис. грн.

Виконання доходної частини спеціального фонду бюджету, без врахування міжбюджетних трансфертів та власних надходжень бюджетних установ становить 83,7%, при плані з урахуванням змін 84,2 тис. грн. фактично надійшло 70,4 тис. грн.

Основними джерелами наповнення доходної частини загального фонду бюджету, без врахування міжбюджетних трансфертів є:

1. податок та збір на доходи фізичних осіб, частка якого у власних доходах загального фонду становить 65,9 відсотка, при плані 82 484,8 тис. грн., отримано в сумі 103 289,0 тис. грн. Сума перевиконання даного податку становить 20 804,2 тис. грн., або 125,2%;

2. акцизний податок, частка якого у власних доходах загального фонду становить 7,5 відсотка, при плані 59 910,0 тис. грн., отримано 11 795,3 тис. грн. Сума недовиконання - 48 114,7 тис. грн, або 19,7%. Акцизного податку від реалізації пального надійшло 7 388,1 тис. грн.

3. місцеві податки, частка яких у власних доходах загального фонду становить 25,7 відсотки, при плані 51 033,3 тис. грн., отримано 40 199,1 тис. грн. Сума невиконання - 10 834,2 тис. грн, або 78,8%. В розрізі місцевих податків та зборів виконання наступне:

- плата за землю, частка якої у власних доходах загального фонду становить 12,9 відсотки, при плані 26 615,8 тис. грн., отримано 20 171,5 тис. грн. Сума невиконання становить 6 444,2 тис. грн. Відсоток виконання становить 75,8;

- єдиного податку, частка якого у власних доходах загального фонду становить 11,2 відсотки, при плані 22 378,8 тис. грн., фактично надійшло 17 575,0 тис. грн. Сума невиконання - 4 803,7 тис. грн., або 78,5%;

- податку на нерухоме майно, відмінне від земельної ділянки, частка якого у власних доходах загального фонду становить 1,5 відсотки, при плані 1 992,2

тис. грн, фактично виконано в сумі 2 374,9 тис. грн. сума перевиконання становить 382,7 тис. грн, або 119,2%;

- транспортного податку з юридичних осіб надійшло всумі 68,8 тис. грн.;
- туристичного збору - 8,8 тис. грн.

Інші надходження - в сумі 1 418,5 тис. грн, або 0,9 відсотка, в тому числі:

- плата за надання адміністративний послуг - 838,0 тис. грн.;
- податок на прибуток підприємств та фінансових установ комунальної власності - 187,8 тис. грн.;

- рентної плати за використання інших природних ресурсів - 217,3 тис. грн.;

- державне мито - 51,6 тис. грн.;

- інші кошти - 123,9 тис. грн. (частина чистого прибутку (доходу) комунальних унітарних підприємств та їх об'єднань - 7,9 тис. грн.; надходження від орендної плати за користування цілісним майновим комплексом та іншим майном, що перебуває в комунальній власності - 67,0 тис. грн.; адміністративні штрафи та санкції - 23,0 тис. грн., інші - 26,0 тис. грн.).

Джерелом наповнення доходної частини спеціального фонду є:

- екологічний податок, якого за звітний період надійшло - 69,6 тис. грн.;
- грошові стягнення за шкоду, заподіяну порушенням законодавства про охорону навколишнього природного середовища внаслідок господарської та іншої діяльності - 0,8 тис. грн.

Власні надходження бюджетних установ за звітний період становлять 6 026,3 тис. грн., з них:

За звітний період з державного, обласного бюджетів та Європейського Союзу до бюджету Пирятинської міської територіальної громади надійшло міжбюджетних трансфертів на загальну суму 95 848,4 тис. грн, що становить 96,7% виконання планових показників в сумі 99 112,9 тис. грн, в тому числі:

з державного бюджету при планових показниках 66 416,4 тис. грн, фактично надійшло коштів в сумі 66 162,1 тис. грн., що становить 99,6%. Сума недоотриманих коштів складає 254,3 тис. грн, в тому числі:

базова дотація - 278,1 тис. грн., що складає 100,0% планових призначень;

дотація з місцевого бюджету на здійснення переданих з державного бюджету видатків з утримання закладів освіти та охорони здоров'я за рахунок відповідної додаткової дотації з державного бюджету - 1 736,1 тис. грн, що складає 100,0% планових призначень;

освітня субвенції з державного бюджету місцевим бюджетам - 62 792,7 тис. грн, що складає 100,0% планових призначень;

субвенція з місцевого бюджету на надання державної підтримки особам з особливими освітніми потребами за рахунок відповідної субвенції з державного бюджету при плані 170,8 тис. грн, отримано в сумі 110,4 тис. грн, що складає 64,6%;

субвенція з місцевого бюджету на здійснення переданих видатків у сфері освіти за рахунок коштів освітньої субвенції отримано в сумі 1 175,6 тис. грн, що складає 85,8% від планових призначень 1 369,5 тис. грн.;

інші дотації з місцевого бюджету - 69,2 тис. грн.

з обласного бюджету Полтавської області отримано міжбюджетних трансфертів в сумі 12 371,3 тис. грн. при планових показниках в сумі 12 531,0 тис. грн, або 98,7%.

Кошти в сумі 134,5 тис. грн., що надійшли у вигляді іншої субвенції, направлені на фінансування пільгового медичного обслуговування осіб, які постраждали внаслідок Чорнобильської катастрофи, поховання учасників бойових дій та осіб з інвалідністю внаслідок війни, встановлення телефонів особам з інвалідністю I і II груп.

Кошти в сумі 12 236,8 тис. грн., що надійшли у вигляді субвенції з місцевого бюджету на здійснення природоохоронних заходів, направлені співфінансування будівництва каналізаційних напірних та самопливних мереж в м.Пирятин Полтавської області в рамках виконання заходів Програми з охорони навколишнього природного середовища на території Пирятинської міської територіальної громади на період 2021-2022 років.

Заплановані кошти на відшкодування частини вартості путівки дитячим закладам оздоровлення та відпочинку за надані послуги з оздоровлення та відпочинку дітей, які виховуються в сім'ях з дітьми в сумі 341,0 тис. грн. та на співфінансування придбання екскаватора-навантажувача БММ - 2014 на базі трактора МТЗ-82,1 (або еквівалент) в сумі 600,0 тис. грн не будуть профінансовані з обласного бюджету у поточному році.

кошти гранду Європейського Союзу заплановані в сумі 20 165,5 тис. грн., конвертовано на звітний період суму 17 314,9 тис. грн., що становить 85,9% на реалізацію заходів Програми підтримки діяльності комунальної установи Агенція розвитку Пирятинської громади на 2022-2024 роки в рамках реалізації проекту „Розбудова ланцюжків доданої вартості у молочному та ягідному кластерах Пирятинської громади для розширення економічних можливостей молоді і сільських жителів та еко-орієнтованого зростання“, який реалізується відповідно до Угоди про фінансування – зовнішня діяльність Європейського Союзу - ENI/2021/430-302 від 20.12.2021.

1.4.7. Результати SWOT – аналізу

З метою визначення найбільш ефективних управлінських рішень проведено детальне вивчення зовнішнього й внутрішнього середовища громади шляхом використання методики SWOT-аналізу. Узагальнення інформації щодо певних переваг і недоліків, а також можливостей і загроз, дає змогу виявити ті сильні і слабкі сторони, які потребують найбільшої уваги і зусиль з боку виконавчого комітету міської ради.

Таблиця 8. SWOT-аналіз

<i>Сильні сторони</i>	<i>Слабкі сторони</i>
<ul style="list-style-type: none"> • Зручне географічне розташування, транспортно-логістичний центр, близькість до Києва та 4-х обласних центрів, на перехресті шляхів загальнодержавного значення; • Наявність рекреаційних зон; 	<ul style="list-style-type: none"> • Зношеність мереж водопостачання та водовідведення, неналежна матеріально – технічна база комунальних підприємств; • Проблема утилізації побутових відходів: не завершений процес утилізації, відсутність сортування, заборгованість населення за вивіз

<ul style="list-style-type: none"> • Розвинутий агропромисловий комплекс з наявними родючими ґрунтами; • Виробляється широкий асортимент харчових продуктів, найкращі сири в Україні; • Наявність вільних земельних ділянок та приміщень комунальної власності для реалізації інвестиційних проектів. • Високий трудовий потенціал; • Богатопрофільний малий та середній бізнес, розвинені народні промисли; • Наявність сучасного Центру надання адміністративних послуг; • Відносно високий рівень розвитку мережі закладів дошкільної, загальної та позашкільної освіти; • Досвід міжмуніципального співробітництва з сусідніми громадами 	<p>сміття, неефективна система взаємовідносин між споживачами та надавачами послуг, недостатня кількість сміттевозів;</p> <ul style="list-style-type: none"> • Потреба в розширенні мережі водовідведення в м.Пирятин; • Неналежні дороги (зокрема на балансі служби Автодоріг); • Низький рівень охоплення автобусним сполученням сільських населених пунктів; • Відсутність впорядкованого парку у м. Пирятин; • Низький рівень взаємної довіри у громаді, згуртованості, почуття приналежності до території та розвитку локальної ідентичності; • Негативна демографічна ситуація; • Відтік сільського населення; • Проблеми змістовного дозвілля молоді; • Мережа лікувальних закладів потребує подальшого розвитку (відсутність високоточного обладнання та морально застаріле наявне обладнання).
Можливості	Загрози
<ul style="list-style-type: none"> • Експорт високоякісної продукції в Європу; • Розвиток рекреаційних, оздоровчих та туристичних зон; • Високий логістичний потенціал громади; • Використання досвіду європейських країн для вирішення проблем; • Взаємовигідна співпраця з європейськими громадами; • Релокація бізнесу на територію громади. 	<ul style="list-style-type: none"> • Продовження повномасштабної війни з росією; • Відтік і „старіння“ населення; • Зростання рівня фіскального та адміністративного навантаження на бізнес; • Скорочення міжнародної технічної і фінансової допомоги Україні; • Інфляційні процеси; • Суттєве підвищення цін на енергоносії; • Зниження рівня купівельної спроможності населення.

2. Цілі та пріоритети розвитку громади

Діяльність депутатського корпусу та виконавчого комітету Пирятинської міської ради у 2022-2023 роках спрямована на вирішення основних завдань: підтримку розвитку основних галузей економіки громади - промисловості, сільського господарства, сфери торгівлі та послуг; забезпечення ефективної роботи, закладів соціально-культурної сфери та житлово-комунального господарства, і, на цій основі, забезпечення фінансової стабільності, підвищення рівня соціального захисту та якості життя громадян.

Для забезпечення сталого соціального і економічного розвитку Пирятинської міської територіальної громади, на основі Стратегії розвитку громади на 2021-2025 роки, аналізу показників діяльності, визначено такі стратегічні цілі та пріоритети:

ПРІОРИТЕТ 1: економічний розвиток громади

ЦЛЛ:

- Диверсифікація структури місцевої промисловості
- Створення позитивного іміджу Пирятинської громади
- Розвиток збалансованого підприємництва
- Розвиток туристичного бізнесу в МТГ

ПРІОРИТЕТ 2: створення комфортних умов на території громади

ЦЛЛ:

- Розвиток та удосконалення системи збору та утилізації відходів.
- Модернізація та розвиток інфраструктури громади.
- Ремонт доріг та благоустрій в МТГ.
- Вдосконалення системи муніципального енергетичного менеджменту.

ПРІОРИТЕТ 3: створення свідомої та активної громади з високою якістю життя

ЦЛЛ:

- Удосконалення системи комунікації в громаді та підвищення рівня взаємної довіри.
- Забезпечення високої якості життя громадян.

3. Основні завдання та механізми реалізації Плану

Розроблення Плану соціально-економічного розвитку громади має на меті створення умов для динамічного, збалансованого розвитку Пирятинської міської територіальної громади, забезпечення соціальної та економічної єдності, створення необхідних умов для планомірного і послідовного наближення рівня життя мешканців громади до європейських стандартів.

Враховуючи наявні проблеми та фінансові можливості було сформовано перелік завдань та заходів Плану.

Таблиця 9. Перелік завдань Плану

Завдання	Відповідальні виконавці
Стратегічна ціль А. ЕКОНОМІЧНИЙ РОЗВИТОК ГРОМАДИ	
А.1. Диверсифікація структури місцевої промисловості	
Завдання А.1.1. Створення індустріального парку	Відділ економіки та АПР
Завдання А.1.2. Створення агрологістичного центру.	Відділ економіки та АПР
Завдання А.1.3. Підвищення продуктивності та конкурентоспроможності діючих на території громади підприємств	Відділ економіки та АПР, відділ земельних та екологічних питань
А.2. Створення позитивного іміджу Пирятинської громади	
Завдання А.2.1. Маркетинг території громади	Структурні підрозділи виконкому, комунальні підприємства громади
Завдання А.2.2. Актуалізація Інвестиційного паспорту МТГ, сторінки сайту міської ради „Пирятинщина інвестиційна“	Відділ економіки та АПР
Завдання А.2.3. Туристична промоція МТГ. Актуалізація сторінки сайту міської ради „Пирятинщина туристична“	Відділ культури, туризму та охорони культурної спадщини
А.3. Розвиток збалансованого підприємництва	
Завдання А.3.1. Створення системи навчання підприємців МТГ	Пирятинська районна філія Полтавського обласного центру зайнятості, відділ економіки та АПР, КП „Агенція розвитку Пирятинської громади“
Завдання А.3.2. Маркетингові дослідження для підприємців щодо потреб громади	Відділ економіки та АПР, КП „Агенція розвитку Пирятинської громади“
Завдання А.3.3. Підтримка підприємництва, розвиток дорадчих служб	Відділ економіки та АПР
А.4. Розвиток туристичного бізнесу в МТГ	
Завдання А.4.1. Розвиток рекреаційно-туристичних зон та екологічних стежок в населених пунктах МТГ	Відділ культури, туризму та охорони культурної спадщини

Завдання А.4.2. Відновлення об'єктів культурної спадщини на території МТГ	Відділ культури, туризму та охорони культурної спадщини
Завдання А.4.3. Розвиток багатоаспектного туризму в селах МТГ	Відділ культури, туризму та охорони культурної спадщини, відділ економіки та АПР, КП „Агенція розвитку Пирятинської громади“
Стратегічна ціль В. СТВОРЕННЯ КОМФОРТНИХ УМОВ НА ТЕРИТОРІЇ ГРОМАДИ	
В.1. Розвиток та удосконалення системи збору та утилізації відходів	
Завдання В.1.1. Організація у населених пунктах МТГ місць збору сміття та його вивезення	КП „Каштан“, КП „Екосервіс 2022“
Завдання В.1.2. Забезпечення ефективної роботи полігону для утилізації відходів	КП „Каштан“
Завдання В.1.3. Розширення потужностей міських очисних споруд	Пирятинські госпрозрахункові очисні споруди, відділ управління комунальною власністю та житлово-комунального господарства
Завдання В.1.4. Розробка схеми санітарної очистки МТГ	Відділ містобудування та архітектури
В.2. Модернізація та розвиток інфраструктури громади	
Завдання В.2.1. Розширення матеріально-технічної бази комунального господарства МТГ	Структурні підрозділи виконкому, комунальні підприємства громади
Завдання В.2.2. Забезпечення належного водопостачання та водовідведення МТГ	Відділ управління комунальною власністю та житлово-комунального господарства, КП „Пирятинський міський водоканал“, Пирятинські госпрозрахункові очисні споруди, КП „Вікторійське джерело“, КП „Березоворудське-2016“, КП „Новомартиновицьке“, КП „Велика Круча сервіс“, КП „МТС-сервіс-2021“
Завдання В.2.3. Розвиток мережі громадського транспорту	Відділ управління комунальною власністю та житлово-комунального господарства
Завдання В.2.4. Дбайливе використання та збереження екоресурсів	Відділ управління комунальною власністю та житлово-комунального господарства, КП „Агроліс“, КП „Екосервіс 2022“
В.3. Ремонт доріг та благоустрій в МТГ	
Завдання В.3.1. Ремонт (відновлення) доріг та тротуарів	Відділ містобудування та архітектури
Завдання В.3.2. Озеленення та благоустрій населених пунктів МТГ	КП „Каштан“
В.4. Вдосконалення системи муніципального енергетичного менеджменту	

Завдання В.4.1. Включення до системи муніципального енергоменеджменту об'єктів комунальної власності, що додалися після приєднання до Пирятинської МТГ	Відділ управління комунальною власністю та житлово-комунального господарства
Завдання В.4.2. Впровадження заходів із енергозбереження в будівлях та спорудах комунальної власності Пирятинської МТГ	Відділ управління комунальною власністю та житлово-комунального господарства
Завдання В.4.3. Розроблення, затвердження та впровадження Муніципального енергетичного плану	Відділ управління комунальною власністю та житлово-комунального господарства
Завдання В.4.4. Реконструкція і модернізація вуличного освітлення громади	КП „Каштан“
Завдання В.4.5. Збільшення частки відновлювальних джерел енергії	Відділ управління комунальною власністю та житлово-комунального господарства
Завдання В.4.6. Популяризація енергоефективності та енергозбереження	Відділ управління комунальною власністю та житлово-комунального господарства
Стратегічна ціль С. СТВОРЕННЯ СВІДОМОЇ ТА АКТИВНОЇ ГРОМАДИ З ВИСОКОЮ ЯКІСТЮ ЖИТТЯ	
С.1. Удосконалення системи комунікації в громаді та підвищення рівня взаємної довіри	
Завдання С.1.1. Впровадження е-врядування в МТГ	ЦНАП, відділ інформаційних технологій та захисту інформації
Завдання С.1.2. Залучення мешканців населених пунктів МТГ до обговорення та визначення цілей розвитку	Відділ персоналу, організаційної роботи та інформаційної політики
Завдання С.1.3. Підтримка системи навчання та перенавчання дорослих	Пирятинська районна філія Полтавського обласного центру зайнятості
Завдання С.1.4. Формування системи самореалізації молоді, розв'язання її нагальних проблем	Відділ освіти, молоді та спорту
Завдання С.1.5. Підвищення рівня згуртованості мешканців МТГ	Структурні підрозділи виконкому
Проект С.1.6 Розвиток локальної ідентичності через збереження та поширення культурних цінностей	Відділ культури, туризму та охорони культурної спадщини
С.2. Забезпечення високої якості життя громадян	
Завдання С.2.1. Забезпечення надання якісних адміністративних послуг	ЦНАП, відділ інформаційних технологій та захисту інформації
Завдання С.2.2. Забезпечення якісних сучасних медичних послуг	КП „Пирятинський ЦПМСД“, КП „Пирятинська лікарня“
Завдання С.2.3. Створення нової системи доступної освіти в МТГ	Відділ освіти, молоді та спорту
Завдання С.2.4. Забезпечення безпеки мешканців МТГ та охорони їх законних прав	Сектор оборонної та мобілізаційної роботи, цивільного захисту та взаємодії з правоохоронними органами, Військова частина А1499, УСБУ в

	Полтавській області, Державна пожежно-рятувальна частина 3 Державного пожежно-рятувального загону ГУ ДСНС України в Полтавській області, Відділення 1 Лубенського РВП ГУНП в Полтавській області
Завдання С.2.5. Забезпечення якісних фізкультурно-оздоровчих послуг для мешканців МТГ. Поліпшення спортивної інфраструктури	Відділ освіти, молоді та спорту, місцевий осередок Громадської організації „Всеукраїнське фізкультурно-спортивне товариство „Колос“ у Пирятинській міській громаді Полтавської області
Завдання С.2.6. Створення системи надання інтегрованих соціальних послуг	Відділ соціального захисту та охорони здоров'я
Завдання С.2.7. Підтримка вразливих верств населення МТГ	Відділ соціального захисту та охорони здоров'я, Пирятинський центр надання соціальних послуг

Таблиця 10. Перелік заходів із реалізації Плану

№	Найменування програми	Термін реалізації	Обсяг, затверджений Програмою, тис.грн.	Джерела фінансування
2022 РІК				
1	Програма діяльності Пирятинської міської ради на 2022 рік	2022	7 458,6	Місцевий бюджет
2	Програма висвітлення діяльності Пирятинської міської ради в засобах масової інформації на 2022 рік	2022	350,0	Місцевий бюджет
3	Програма „Створення місцевого резерву для проведення аварійно-рятувальних та інших невідкладних робіт на території Пирятинської міської територіальної громади“ на 2022 рік	2022	162,0	Місцевий бюджет
4	Комплексна програма соціального захисту та соціального забезпечення населення на 2022 рік	2022	9 618,3	Місцевий бюджет, обласний бюджет, державний бюджет
5	Програма „Стипендії міської ради обдарованим дітям Пирятинської територіальної громади у 2022 році“	2022	173,0	Місцевий бюджет
6	Програма „Всебічний захист соціально-економічних прав ветеранів війни, праці, військової служби, пенсіонерів, осіб з інвалідністю на 2022 рік“	2022	235,0	Місцевий бюджет

7	Програма організації суспільно корисних робіт для порушників, на яких судом накладено адміністративне стягнення у вигляді виконання оплачуваних суспільно корисних робіт у 2022 році	2022	47,6	Місцевий бюджет
8	Програма „Молодь Пирятинщини на 2022 рік“	2022	392,0	Місцевий бюджет
9	Програма підтримки та розвитку сільської медицини Пирятинської міської територіальної громади в 2022 році	2022	4653,0	Місцевий бюджет
10	Програма щодо запобігання поширення пандемії вірусних інфекцій на території Пирятинської міської територіальної громади Комунальним підприємством „Пирятинський центр первинної медико-санітарної допомоги Пирятинської міської ради“ на 2022 рік	2022	135,1	Місцевий бюджет
11	Програма співфінансування оплати медичних послуг жителям Пирятинської міської територіальної громади в частині первинної медико-санітарної допомоги для покриття вартості комунальних послуг та енергоносіїв Комунального підприємства „Пирятинський Центр первинної медико-санітарної допомоги“ Пирятинської міської ради у 2022 році	2022	1 784,7	Місцевий бюджет
12	Програма розвитку та підтримки КП „Пирятинський центр первинної медико-санітарної допомоги Пирятинської міської ради“ у 2022 році	2022	1 192,2	Місцевий бюджет
13	Програма розвитку та підтримки Комунального підприємства „Пирятинська лікарня Пирятинської міської ради“ у 2022 році	2022	7 524,9	Місцевий бюджет, державний бюджет
14	Програма організації харчування хворих стаціонарних відділень Комунального підприємства „Пирятинська лікарня Пирятинської міської ради“ у 2022 році	2022	1 563,8	Місцевий бюджет
15	Програма співфінансування оплати медичних послуг, що надаються жителям Пирятинської міської територіальної громади Комунальним підприємством „Пирятинська лікарня Пирятинської міської ради“ у 2022 році	2022	4 656,4	Місцевий бюджет
16	Програма культурно-мистецьких заходів, розвитку туризму та охорони культурної спадщини Пирятинської міської територіальної громади на 2022 рік	2022	85,5	Місцевий бюджет
17	Програма розвитку пріоритетних видів спорту на 2022 рік	2022	328,1	Місцевий бюджет

18	Програми розвитку фізичної культури і спорту місцевого осередку громадської організації „Всеукраїнське фізкультурно-спортивне товариство „Колос“ у Пирятинській міській територіальній громаді Полтавської області на 2022 рік	2022	1 962,6	Місцевий бюджет
19	Програма покращення благоустрою Пирятинської міської територіальної громади на 2022 рік	2022	18 078,8	Місцевий бюджет, державний бюджет
20	Програма розвитку дорожнього руху та його безпеки в Пирятинській міській територіальній громаді на 2022 рік	2022	28 150,0	Місцевий бюджет
21	Програма покращення матеріально-технічної бази комунального майна Пирятинської міської територіальної громади на 2022 рік	2022	1 267,0	Місцевий бюджет
22	Програма утримання об'єктів комунальної власності Пирятинської міської територіальної громади на 2022 рік	2022	4 290,7	Місцевий бюджет
23	Програма розвитку та підтримки Комунального підприємства „Пирятин-агроліс“ на 2022 рік	2022	1 434,1	Місцевий бюджет, державний бюджет
24	Програма фінансової підтримки комунального підприємства „Каштан“ для надання послуги з вивезення та захоронення ТПВ (послуги з поводження з побутовими відходами: вивезення та захоронення) на 2022 рік	2022	635,5	Місцевий бюджет
25	Програма „Забезпечення цивільного захисту жителів Пирятинської міської територіальної громади на 2022 рік“	2022	325,0	Місцевий бюджет
26	Програма організації рятування людей на водних об'єктах міста Пирятин у літній період на 2022 рік	2022	83,8	Місцевий бюджет
27	Програма „Підтримка військової частини Збройних Сил України, яка розташована на території Пирятинської міської територіальної громади, на 2022 рік“	2022	700,0	Місцевий бюджет
28	Програма покращення матеріально-технічного забезпечення особового складу підрозділів Управління Служби безпеки України в Полтавській області, на 2022 рік	2022	200,0	Місцевий бюджет
29	Програма „Територіальна оборона на 2022 рік“	2022	3 669,9	Місцевий бюджет, державний бюджет
30	Програма Підтримки управління Державної казначейської служби України у Пирятинському районі Полтавської області на 2022 рік	2022	195,0	Місцевий бюджет

2023 РІК				
31	Програма діяльності Пирятинської міської ради на 2023 рік	2023	423,0	Місцевий бюджет
32	Програма висвітлення діяльності Пирятинської міської ради в засобах масової інформації на 2023 рік	2023	350, 0	Місцевий бюджет
33	Комплексна програма соціального захисту та соціального забезпечення населення на 2023 рік	2023	4 799,5	Місцевий бюджет, обласний бюджет
34	Програма „Стипендії міської ради обдарованим дітям Пирятинської територіальної громади у 2023 році“	2023	190,0	Місцевий бюджет
35	Програма підтримки та розвитку сільської медицини Пирятинської міської територіальної громади в 2023 році	2023	2 599,7	Місцевий бюджет
36	Програма співфінансування оплати медичних послуг жителям Пирятинської міської територіальної громади в частині первинної медико-санітарної допомоги для покриття вартості комунальних послуг та енергоносіїв Комунального підприємства „Пирятинський Центр первинної медико-санітарної допомоги“ Пирятинської міської ради у 2023 році	2023	2 552,6	Місцевий бюджет
37	Програма розвитку та підтримки КП „Пирятинський центр первинної медико-санітарної допомоги Пирятинської міської ради“ у 2023 році	2023	913,0	Місцевий бюджет
38	Програма розвитку та підтримки Комунального підприємства „Пирятинська лікарня Пирятинської міської ради“ у 2023 році	2023	132,0	Місцевий бюджет
39	Програма організації харчування хворих стаціонарних відділень Комунального підприємства „Пирятинська лікарня Пирятинської міської ради“ у 2023 році	2023	892,9	Місцевий бюджет
40	Програма співфінансування оплати медичних послуг, що надаються жителям Пирятинської міської територіальної громади Комунальним підприємством „Пирятинська лікарня Пирятинської міської ради“ у 2023 році	2023	6 084,9	Місцевий бюджет
41	Програма культурно-мистецьких заходів, розвитку туризму та охорони культурної спадщини Пирятинської міської територіальної громади на 2023 рік	2023	100,0	Місцевий бюджет
42	Програма розвитку пріоритетних видів спорту на 2023 рік	2023	128,00	Місцевий бюджет
43	Програми розвитку фізичної культури і спорту місцевого осередку громадської організації „Всеукраїнське фізкультурно-спортивне	2023	1 377,7	Місцевий бюджет

	товариство „Колос“ у Пирятинській міській територіальній громаді Полтавської області на 2023 рік			
44	Програма покращення благоустрою Пирятинської міської територіальної громади на 2023 рік	2023	18 183,9	Місцевий бюджет
45	Програма розвитку дорожнього руху та його безпеки в Пирятинській міській територіальній громаді на 2023 рік	2023	30 000,0	Місцевий бюджет
46	Програма утримання об'єктів комунальної власності Пирятинської міської територіальної громади на 2023 рік	2023	4 646,7	Місцевий бюджет
47	Програма розвитку та підтримки Комунального підприємства „Пирятин-агроліс“ на 2023 рік	2023	688,0	Місцевий бюджет
48	Програма розвитку та підтримки Комунального підприємства „Екосервіс-2022“ на 2023 рік	2023	1984,6	Місцевий бюджет, кошти бюджетів Гребінківської, Чорнухинської та Новооржицької громад
49	Програма відшкодування вартості альтернативних джерел живлення для забезпечення потреб співвласників багатоквартирних будинків розташованих на території Пирятинської міської ради в період дії воєнного стану на 2023 рік	2023	500,0	Місцевий бюджет, кошти жителів ОСББ
ПЕРЕХІДНІ ПРОГРАМИ				
51	Програма інформатизації Пирятинської міської територіальної громади на 2020-2022 роки	2020-2022	16 327,8	Місцевий бюджет, державний бюджет
52	Програма сприяння розвитку громадянського суспільства в Пирятинській міській територіальній громаді на 2021-2025 роки	2021-2025	3,5	Місцевий бюджет
53	Програми національно-патріотичного виховання дітей та молоді Пирятинської міської територіальної громади на 2021-2025 роки „Юні патріоти Пирятинщини“	2021-2025	0,0	-
54	Програма з охорони навколишнього природного середовища на території Пирятинської міської територіальної громади на період 2021-2023 років	2021-2025	124 531,7	Місцевий бюджет, обласний бюджет
55	Програма підтримки діяльності комунального підприємства „Агенція розвитку Пирятинської громади“ на 2022-2024 роки	2022-2024	38 235,3	Місцевий бюджет, грантові кошти ЄС
56	Програма „Питна вода Пирятинської міської територіальної громади“ на 2021- 2022 роки	2021-2022	6 439,1	Місцевий бюджет

57	Програма „Безпека Пирятинської міської територіальної громади на 2021–2023 роки“	2021-2023	1 352,0	Місцевий бюджет
58	Програма правової освіти та безоплатної правової допомоги населенню Пирятинської міської територіальної громади на 2021 – 2025 роки	2021-2025	25,0	Місцевий бюджет
59	Програма інформатизації Пирятинської міської територіальної громади на 2023-2025 роки	2023-2025	16 066,4	Місцевий бюджет
60	Програма „Опікуємося освітою“ на 2022-2023 роки	2022-2023	8 121,2	Місцевий бюджет
61	Програма фінансової підтримки комунального підприємства Готель „Пирятин“ для облаштування під тимчасове житло внутрішньо переміщених осіб, сімей з дітьми у зв’язку з військовою агресією російської федерації проти України на 2022-2023 роки	2022-2023	2 439,2	Місцевий бюджет

Таблиця 11. Перелік діючих та перспективних проєктів

№ п/п	Назва проєкту	Статус	Термін реалізації	Орієнтовна вартість, тис.грн.	Джерела фінансування
1	Розбудова ланцюжків доданої вартості в молочному та ягідному кластерах Пирятинської громади шляхом економічної підтримки сільських жителів та молоді і підвищення екологічної безпеки на місцевому рівні.	Діючий	2022-2025	38 235,3	Місцевий бюджет, грантові кошти ЄС, кошти СГД
2	„Нове будівництво каналізаційних напірних та самопливних мереж в м.Пирятин Полтавської області“	Діючий	2022-2023	35 757,9	Місцевий бюджет, обласний бюджет
3	„Реконструкція та впровадження енергозберігаючих та енергоефективних технологій в Пирятинському ліцеї, що знаходиться за адресою: вул. Визволення, 2а в м.Пирятин Полтавської області“	Перспективний	2023	100 000,0	Місцевий бюджет, обласний бюджет, державний бюджет
4	„Капітальний ремонт будівлі інфекційного відділення та денного стаціонару комунального підприємства „Пирятинська лікарня Пирятинської міської ради“ за адресою: вул. Аврущенка, 2, м.Пирятин Лубенського району Полтавської області (із встановленням комп’ютерного томографа). Коригування.“	Перспективний	2023-2024	48 966,4	Місцевий бюджет, державний бюджет
5	Капітальний ремонт Пирятинської амбулаторії загальної практики сімейної медицини Комунального підприємства „Пирятинський Центр первинної медико – санітарної допомоги Пирятинської міської ради“	Перспективний	2023-2024	51 208,5	Місцевий бюджет, державний бюджет

4. Моніторинг та оцінка результативності реалізації Плану

4.1. Індикатори оцінки результативності

Критеріями результативності виконання завдань і заходів на 2022 рік слугуватимуть індикатори відповідно до поставлених завдань Стратегії розвитку Пирятинської МТГ на 2021-2025 роки.

Таблиця 12. Перелік індикаторів оцінки результативності

Диверсифікація структури місцевої промисловості:	кількість розроблених анкет, які включені до Каталогу інвестиційних пропозицій, анкет; кількість проведених зустрічей, нарад, „круглих столів“ за участю бізнесу, заходів.
Створення позитивного іміджу Пирятинської громади:	відвідуваність сайту громади, осіб/доба; створення цифрової картографічної основи для розроблення комплексного плану просторового розвитку території із подальшим виготовленням комплексного плану та генеральних планів сіл громади, одиниць кількість учнів, які стали переможцями та призерами обласних, всеукраїнських та міжнародних олімпіад, конкурсів, фестивалів, змагань тощо, осіб.
Розвиток збалансованого підприємництва:	кількість зареєстрованих малих та середніх підприємств, одиниць; кількість проведених семінарів, навчань основам підприємницької діяльності, заходів; кількість створених та ліквідованих ФОПів, осіб.
Розвиток туристичного бізнесу в МТГ:	кількість створених рекреаційно-туристичних зон та екологічних стежок на території МТГ, одиниць.
Розвиток та удосконалення системи збору та утилізації відходів:	кількість встановлених контейнерів для збору ТПВ, одиниць; кількість укладених договорів з КП „Каштан“ на вивіз сміття в приватному секторі, договорів.
Модернізація та розвиток інфраструктури громади:	кількість встановлених засобів обліку води, шт; кількість новостворених ОСББ, одиниць; кількість відремонтованих спортивних об'єктів, одиниць.
Ремонт доріг та благоустрій в МТГ:	протяжність відремонтованих доріг, тротуарів, км; кількість висаджених дерев кущів, квітів, шт.
Вдосконалення системи муніципального енергетичного менеджменту:	протяжність проведеного вуличного освітлення, км; кількість охоплених енергомоніторингом закладів бюджетної сфери на території МТГ, одиниць; обсяги власних капіталовкладень на покращення енергоефективності об'єктів комунальної власності, тис.грн.; зменшення обсягів споживання енергоресурсів по об'єктам комунальної власності, %.
Удосконалення системи комунікації в громаді та підвищення рівня взаємної довіри:	кількість звернень громадян до міської ради та Е-петицій, осіб; кількість осіб, охоплених культурно-масовими заходами, осіб; кількість проведених тематичних заходів для молоді, заходів.
Забезпечення високої якості життя громадян:	кількість наданих адміністративних послуг, одиниць; кількість сімейних лікарів, осіб; кількість відремонтованих закладів охорони здоров'я, одиниць; зростання рівня середньої заробітної плати, %; кількість оздоровлених дітей, осіб.

4.2. Показники соціально-економічного розвитку Пирятинської МТГ

Найменування показника	Одиниця виміру	Фактичне значення	Очікуване значення	Прогнозне значення	2023 рік у % до
------------------------	----------------	-------------------	--------------------	--------------------	-----------------

			показника у 2021 році	показника у 2022 році	показника у 2023 році	2022 року
I	Демографічна ситуація					
1	Чисельність постійного населення	осіб	29711	29211	28781	98,5
2	Чисельність постійного населення віком 16 - 59 років	осіб	17827	17300	17300	100,0
3	Кількість дітей віком до 16 років	осіб	4011	3943	3885	98,5
4	Демографічне навантаження на 1000 осіб працездатного віку	%	166,0	169,0	166,0	98,2
5	Природний приріст (скорочення) населення	осіб	-424	-500	-430	86,0
6	Кількість зареєстрованих внутрішньо переміщених осіб	осіб	569	4450	3800	85,4
II	Економічна ефективність					
7	Кількість підприємств малого та середнього бізнесу на 1000 осіб наявного населення	одиниць	33,9	31,5	32,5	103,2
8	Кількість кооперативів на 1000 осіб наявного населення	одиниць	0,20	0,31	0,28	90,3
9	у тому числі:					
10	обслуговуючих сільськогосподарських		0,20	0,17	0,14	82,4
11	виробничих сільськогосподарських		*	0,07	0,07	100,0
12	споживчих		*	0,07	0,07	100,0
13	Загальна протяжність автошляхів з твердим покриттям	км	234,215	234,215	234,215	100,0
14	Кількість проектів регіонального розвитку, що реалізуються на території громади, на умовах співфінансування у тому числі за рахунок:	одиниць	11	4	4	100,0
	коштів державного фонду регіонального розвитку	одиниць	0	0	0	*
	коштів субвенцій з державного бюджету місцевим бюджетам на формування інфраструктури об'єднаних територіальних громад	одиниць	0	0	0	*
	інших джерел	одиниць	11	4	4	100,0
15	Обсяг фінансування проектів регіонального розвитку, що реалізуються на території об'єднаної громади	грн.	33249500	25753000	153237552	595,0
	за рахунок державного бюджету	%	41,6	18,8	58,8	*
	за рахунок місцевого бюджету	%	42,7	9,1	15,3	*
	за рахунок інших джерел	%	15,7	72,1	25,9	*
III	Фінансова самодостатність					
16	Доходи бюджету МТГ (без трансфертів) на 1 особу	грн.	7793	7477	7405	99,0
17	Капітальні видатки бюджету МТГ (без трансфертів) на 1 особу	грн.	1075,0	339,0	473,0	139,5
18	Частка видатків бюджету розвитку в загальному обсязі видатків МТГ (без урахування власних надходжень бюджетних установ)	%	12,8	8,0	5,0	62,5

19	Обсяг надходжень до бюджету МТГ від сплати податку на доходи фізичних осіб на 1 особу	грн.	3691,0	4922,0	4525,0	91,9
20	Обсяг надходжень до бюджету міської територіальної громади від плати за землю на 1 особу	грн.	995,0	854,0	892,0	104,4
21	Обсяг надходжень до бюджету МТГ від сплати єдиного податку на 1 особу	грн.	985,0	892,0	812,0	91,0
22	Обсяг надходжень до бюджету МТГ від сплати акцизного податку на 1 особу	грн.	1905,0	637,0	1010,0	158,6
23	Обсяг надходжень до бюджету МТГ від сплати податку на нерухоме майно на 1 особу	грн.	86,0	101,0	101,0	100,0
IV	Якість та доступність публічних послуг					
24	Частка домогосподарств, що мають доступ до фіксованої широкопasmової мережі Інтернет, у загальній кількості домогосподарств МТГ (оціночно)	%	80,0	82,5	83,0	100,6
25	Забезпеченість населення лікарями ЗПСМ та педіатрами на 1000 осіб наявного населення на кінець року	осіб	0,47	0,48	0,5	104,2
26	Середня наповнюваність групи дошкільного навчального закладу міської територіальної громади	осіб	16,6	16,7	18,4	110,0
27	Частка дітей дошкільного віку охоплена дошкільними навчальними закладами, у загальній кількості дітей дошкільного віку	%	66,5	57,4	58,5	101,2
28	Середня наповнюваність класів загальноосвітньої школи міської територіальної громади	осіб	15,0	16,2	16,4	101,2
29	Частка дітей, для яких організовано підвезення до місця навчання і додому, у загальній кількості учнів, які того потребують	%	22,4	23,9	21,2	88,7
30	Частка дітей, охоплених позашкільною освітою, у загальній кількості дітей шкільного віку	%	33,0	30,7	30,9	100,6
31	Частка випускників загальноосвітніх навчальних закладів, які отримали за результатами зовнішнього незалежного оцінювання з іноземної мови 160 балів і вище, у загальній кількості учнів, що проходили тестування з іноземної мови	%	17,3	0,0	17,3	*
32	Частка випускників загальноосвітніх навчальних закладів, які отримали за результатами зовнішнього незалежного оцінювання з української мови 160 балів і вище, у загальній кількості учнів, що проходили тестування з української мови	%	16,8	18,4	17,9	97,2
33	Частка випускників загальноосвітніх навчальних закладів, які отримали за результатами зовнішнього незалежного	%	12,5	16,1	15,4	95,6

	оцінювання з математики 160 балів і вище, у загальній кількості учнів, що проходили тестування з математики					
V	Створення комфортних умов для життя					
34	Частка домогосподарств, забезпечених централізованим водопостачанням, у загальній кількості домогосподарств МТГ	%	41,3	41,4	41,5	*
35	Частка домогосподарств, забезпечених централізованим водовідведенням, у загальній кількості домогосподарств МТГ	%	14,3	14,3	18,5	*
36	Частка населених пунктів, у яких впроваджено роздільне збирання твердих побутових відходів, у загальній кількості населених пунктів МТГ	%	13,0	13,3	25,0	*
37	Частка населених пунктів, які уклали договори з обслуговуючими організаціями на вивезення твердих побутових відходів, у загальній кількості населених пунктів МТГ	%	100,0	100,0	100,0	*