



Опитування мешканців ПИРЯТИНСЬКОЇ ГРОМАДИ


Третя хвиля

лютий-березень 2024

Пирятин
23-04-2024



«Розбудова ланцюжків доданої вартості у молочному та ягідному кластерах Пирятинської громади для розширення економічних можливостей молоді і сільських жителів та еко-орієнтованого зростання»




МЕТОДОЛОГІЯ ОПИТУВАННЯ



- ▶ У лютому 2024 року опитано **502 респонденти**:
 - з них **269 осіб** - у м. **Пирятин (54%)**
 - та **233 особи** із **16-ти старостатів (46%)**
- ▶ теоретична похибка не перевищує $\pm 4,5\%$
- ▶ після завершення опитування були розраховані спеціальні статистичні ваги, які відновлювали співвідношення за статтю та віком. Відтак вибіркова сукупність відтворює статево-вікову структуру населення громади у віці від 15 років

стать	%
жінка	56%
чоловік	44%

Вік (років)	%
15-17	3%
18-59	68%
60 р. і старше	29%




Як правильно читати результати соціології?



Похибка опитування становить $\pm 4\%$. Тобто кожна цифра на усіх діаграмах **НЕ** є абсолютною величиною, а знаходиться у певному інтервалі (плюс/мінус величина похибки).

Напр. якщо у результаті опитування 502 респондентів отримано значення «25%», то це означає, що якщо б ми опитали **ВСЕ** доросле населення громади (15+ років), то гарантовано отримали б відповідне значення в інтервалі між **21%** і **29%** (25% \pm 4%).

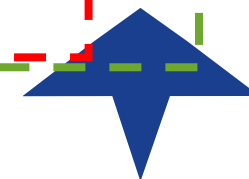
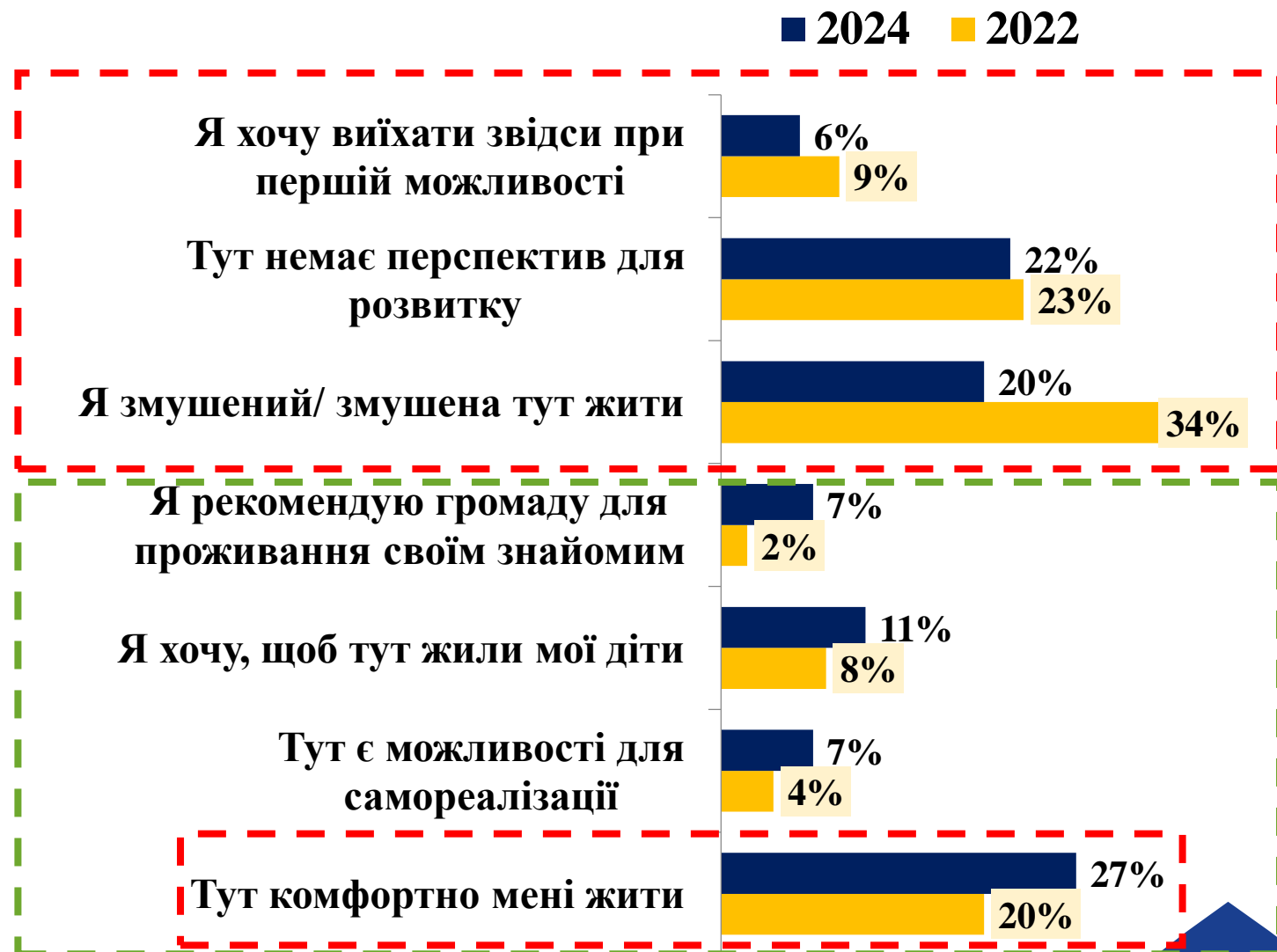
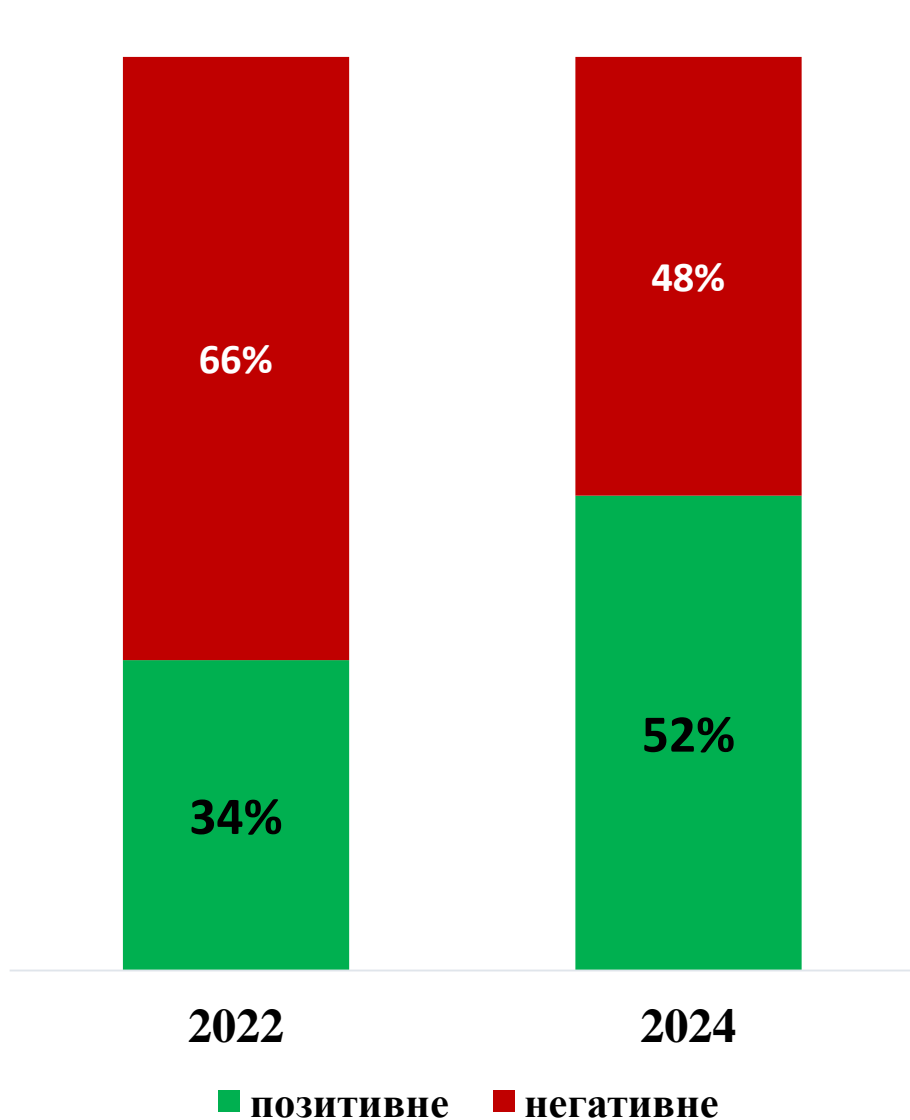




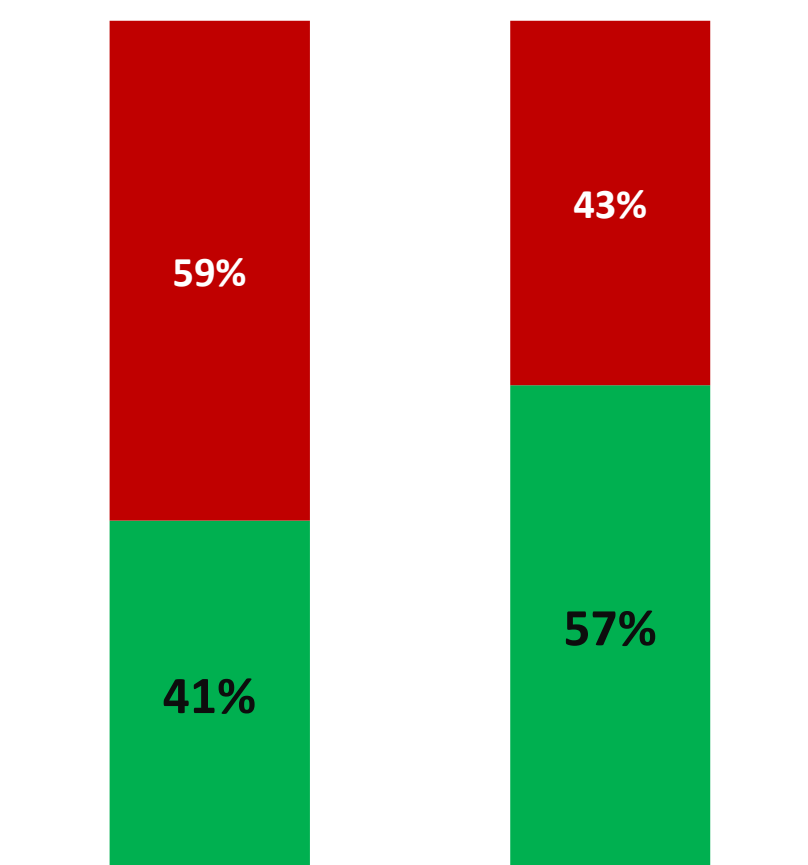
СПРИЙНЯТТЯ ГРОМАДИ



Сприйняття громади: 2022 vs 2024

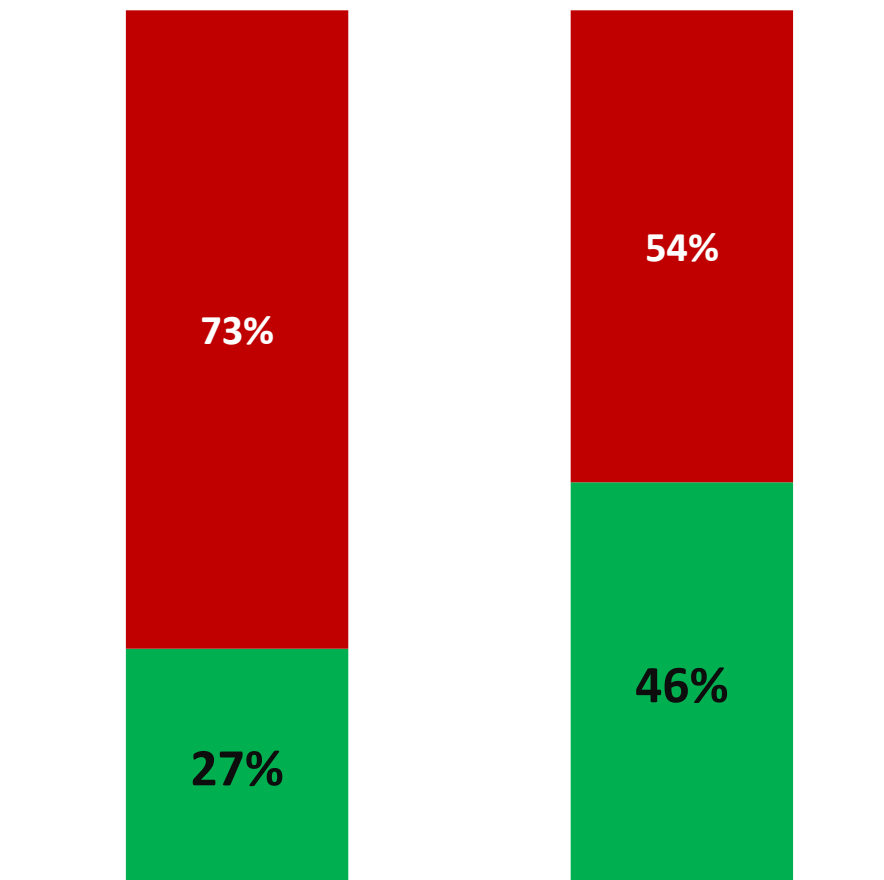


Сприйняття громади у динаміці: м. Пирятин vs Старостати




м. Пирятин (2022) м. Пирятин (2024)

■ позитивне ■ негативне



Старостати (2022) Старостати (2024)

■ позитивне ■ негативне


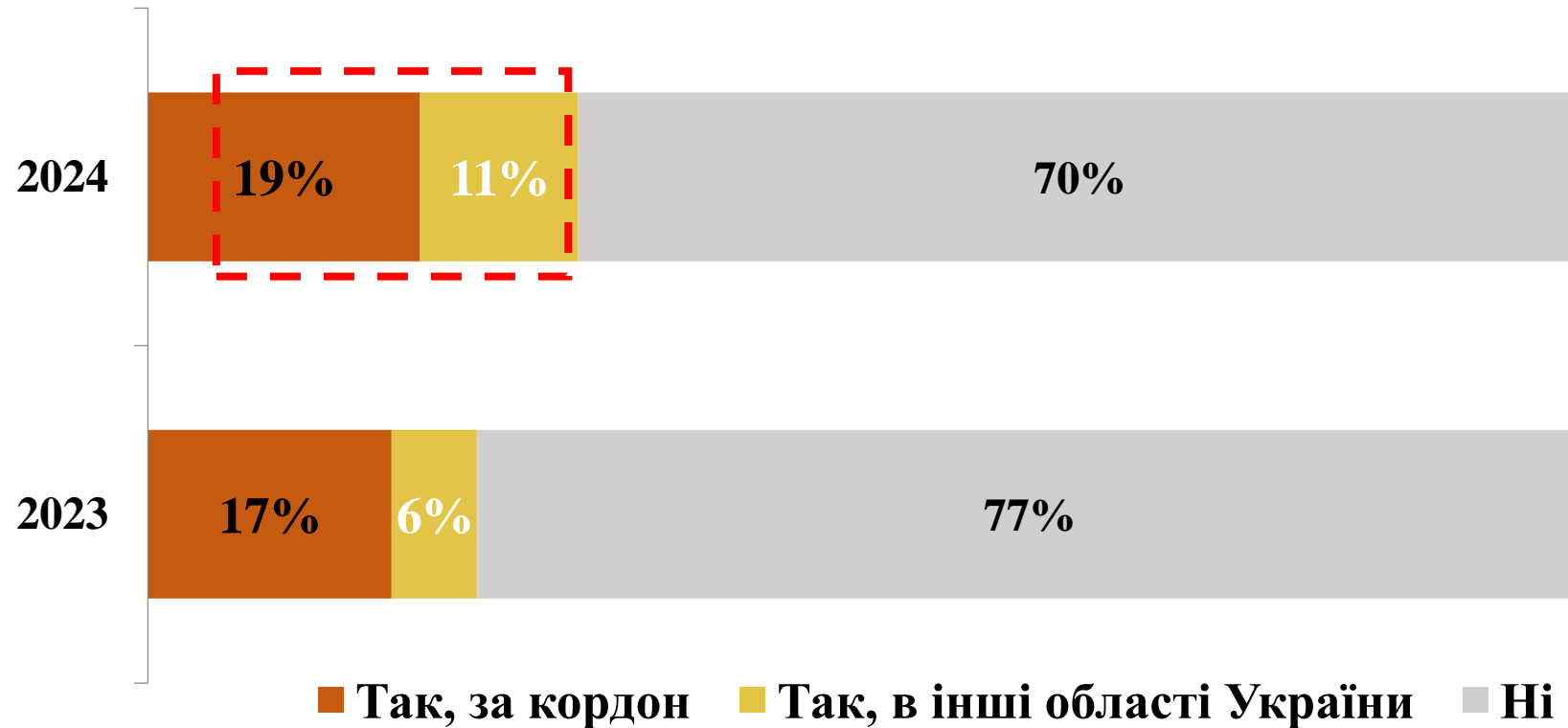




Внутрішнє переміщення та міграція

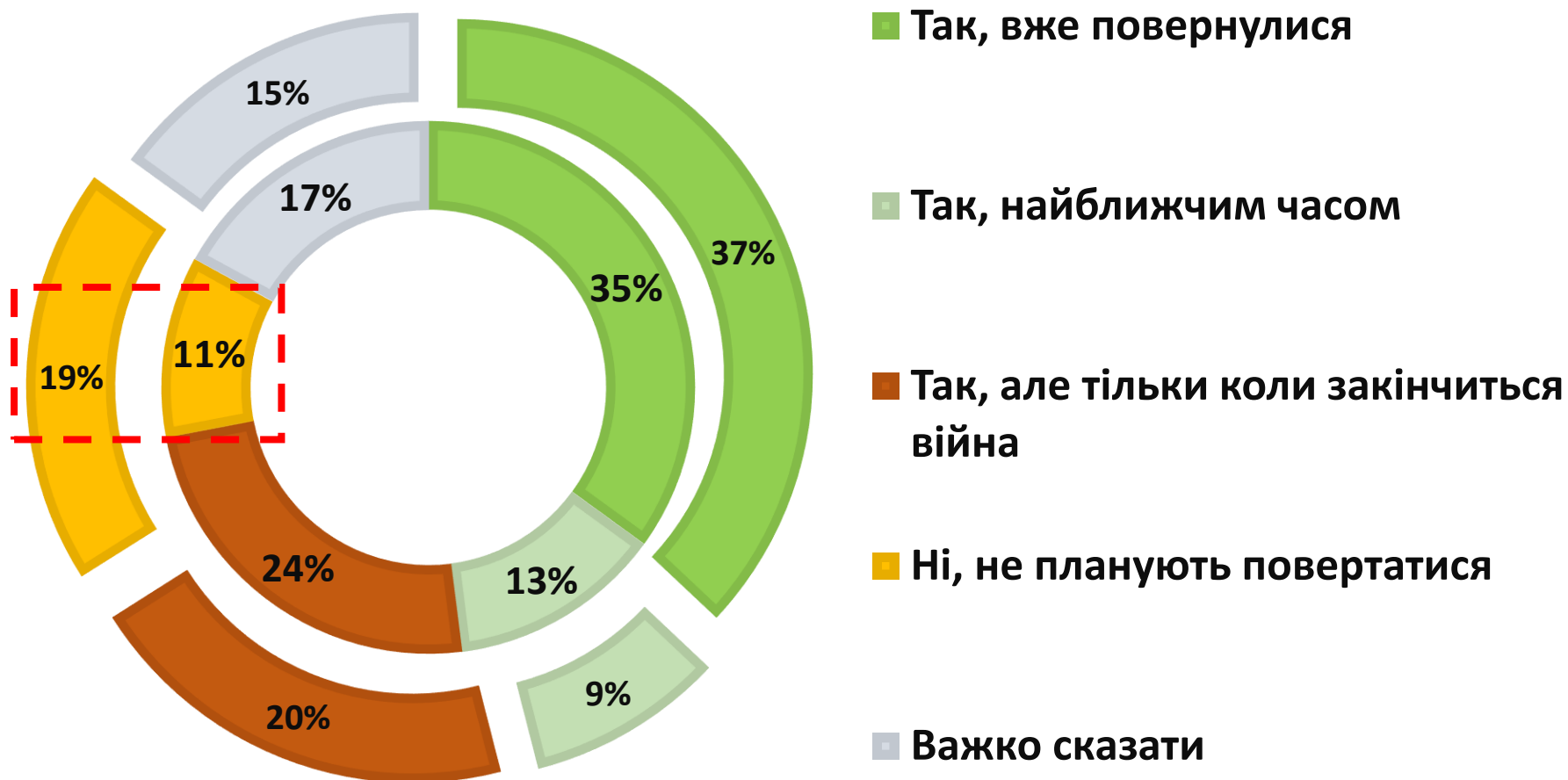


Чи виїжджали Ви або Ваші близькі родичі, члени сім'ї з нашої громади після 24.02.22?




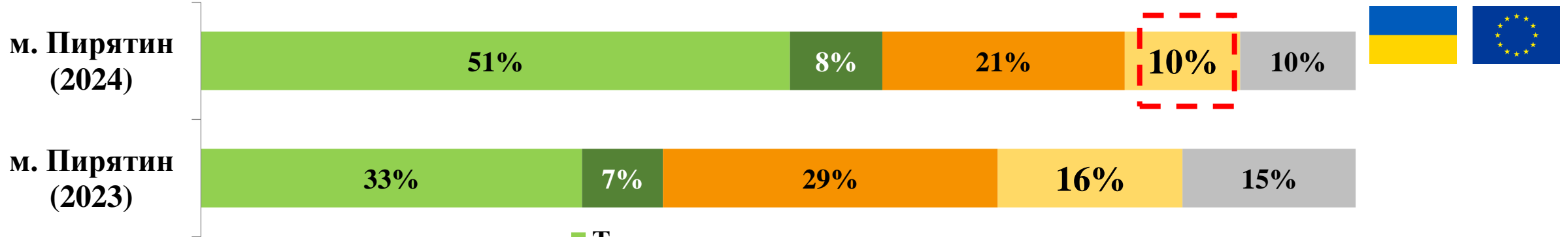


Чи планують вони повернутися додому і коли?


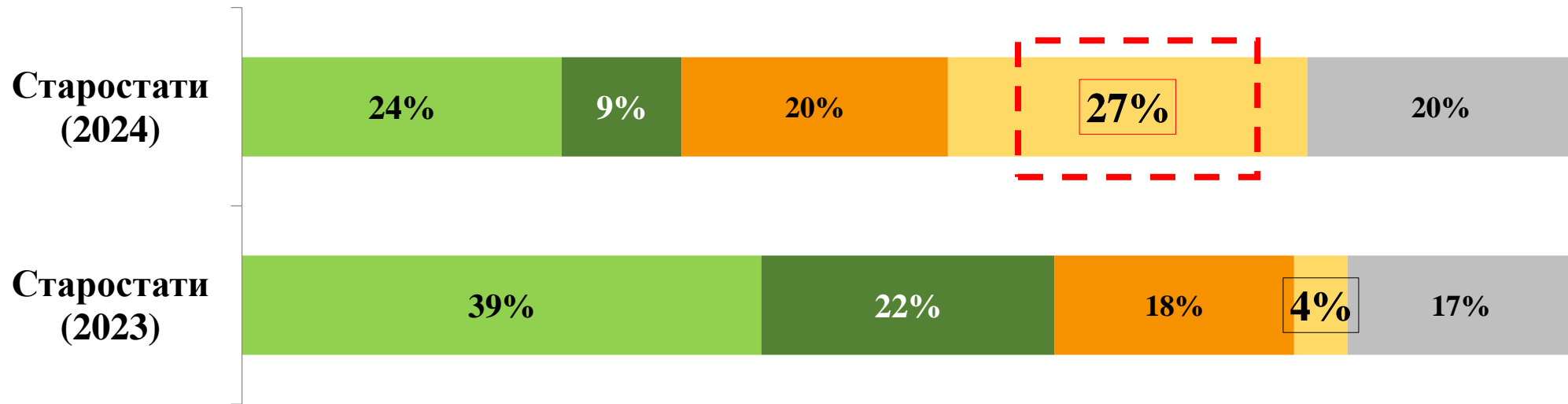


Внутрішнє коло – опитування у 2023 р., зовнішнє – у 2024 р.





- Так, вже повернулися
- Так, найближчим часом
- Так, але тільки коли закінчиться війна
- Ні, не планують повертатися
- Важко сказати






Джерела інформації про місцеві новини



Звідки, як правило, Ви дізнаєтеся про місцеві справи/події?



Примітка: сума відповідей не дорівнює 100%, оскільки можна було обирати декілька варіантів



Звідки, як правило, Ви дізнаєтеся про місцеві справи/події: 2022-2024



Фейсбук-сторінка чи сайт Пирятинської міської ради



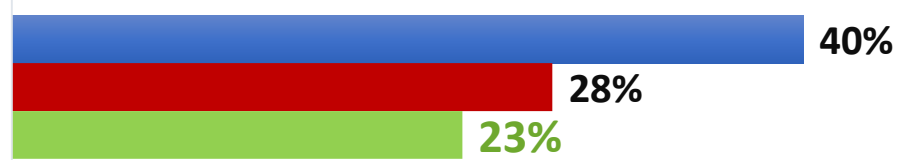
Телеграм-канал «Пирятинська громада»



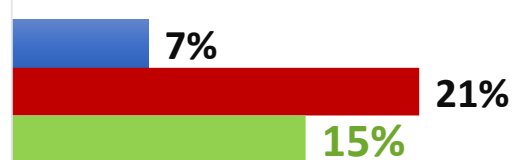
Від друзів, сусідів, родичів



З газети «Пирятинські вісті»




ФБ-сторінка «газета "Апельсин"»



■ 2022 ■ 2023 ■ 2024

Примітка: сума відповідей не дорівнює 100%, оскільки можна було обирати декілька варіантів

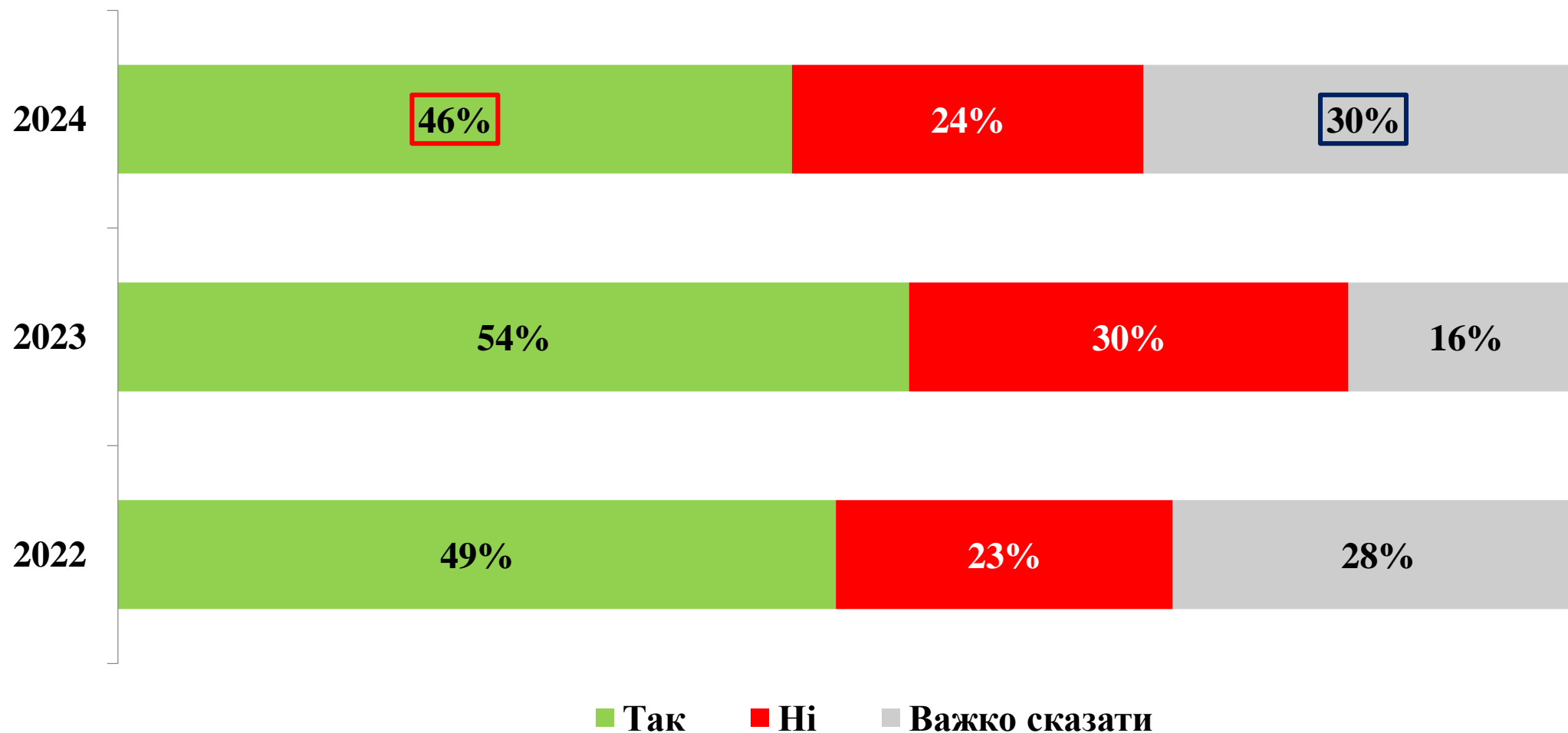





ПОІНФОРМОВАНІСТЬ, ОЦІНКА ВЛАДИ



Як Ви вважаєте, чи міський голова А.Сімонов і виконком достатньо інформують мешканців про свою діяльність?



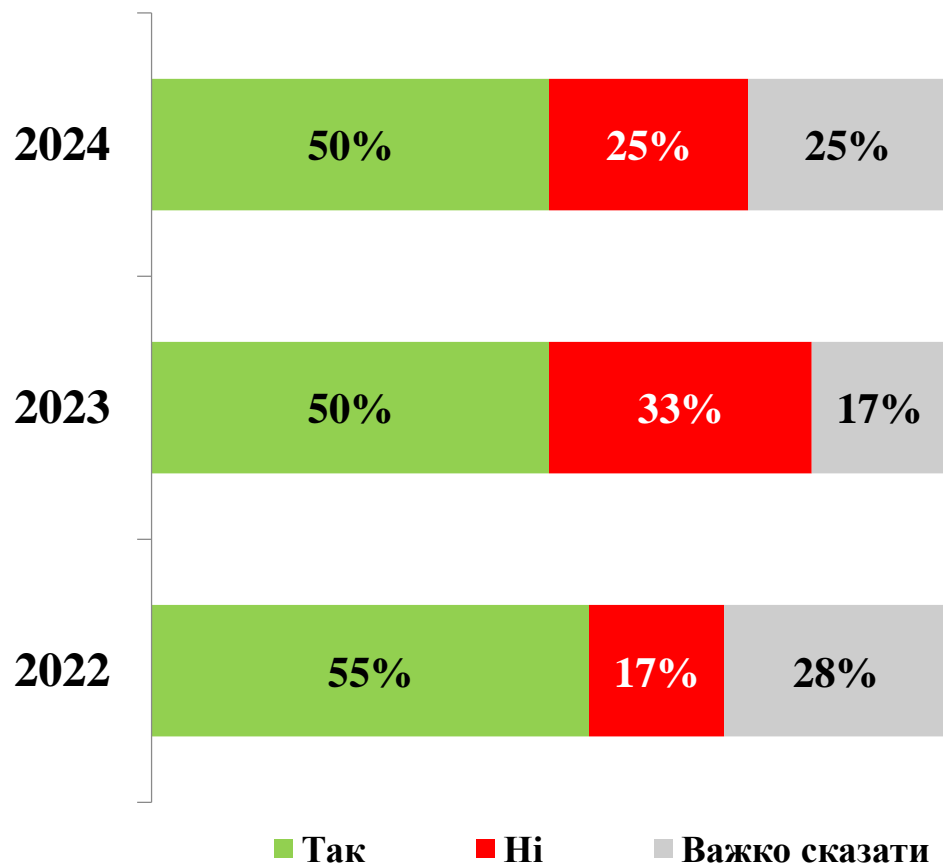
- ▶ Так = Так + Скоріше так
- ▶ Ні = Скоріше ні + Ні



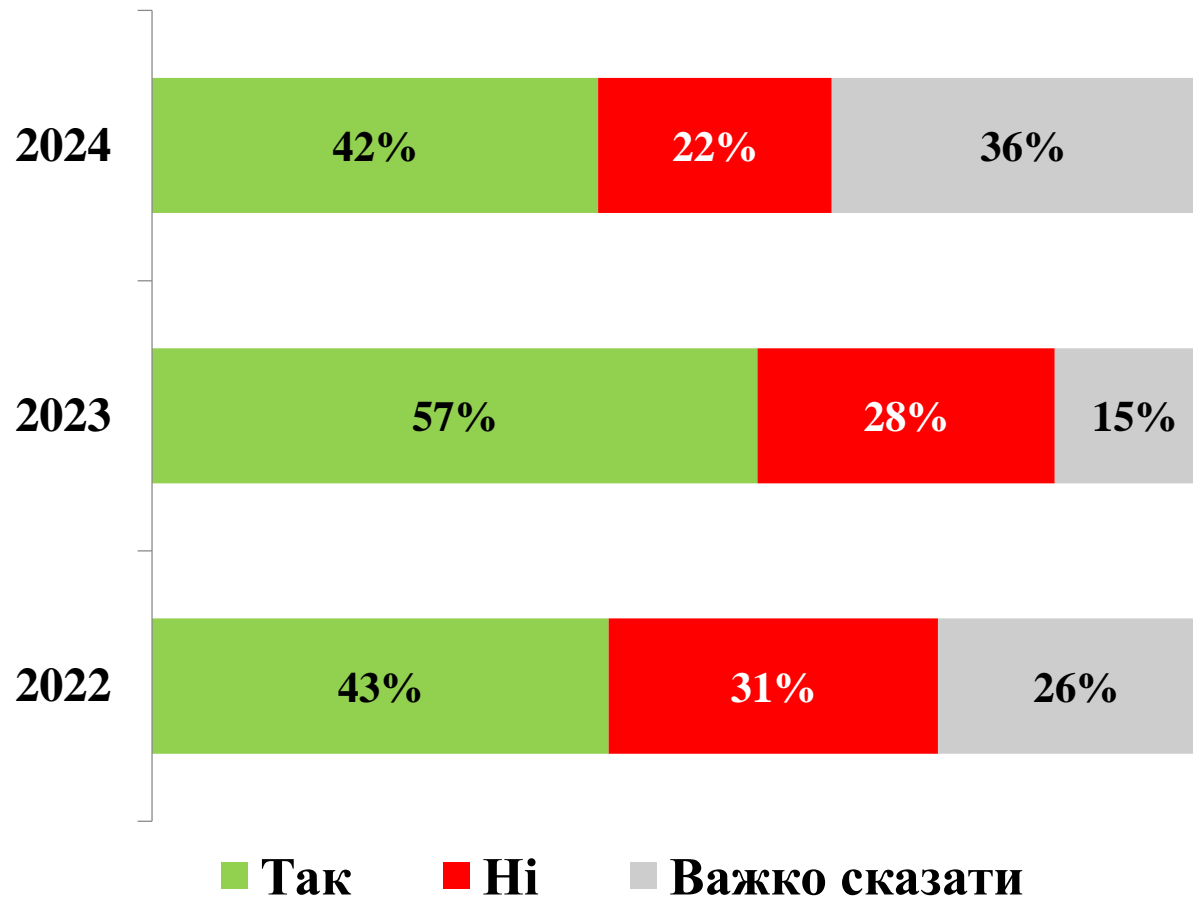
Як Ви вважаєте, чи міський голова А.Сімонов і виконком достатньо інформують мешканців про свою діяльність?




м. Пирятин



Старостати



- ▶ Так = Так + Скоріше так
- ▶ Ні = Скоріше ні + Ні


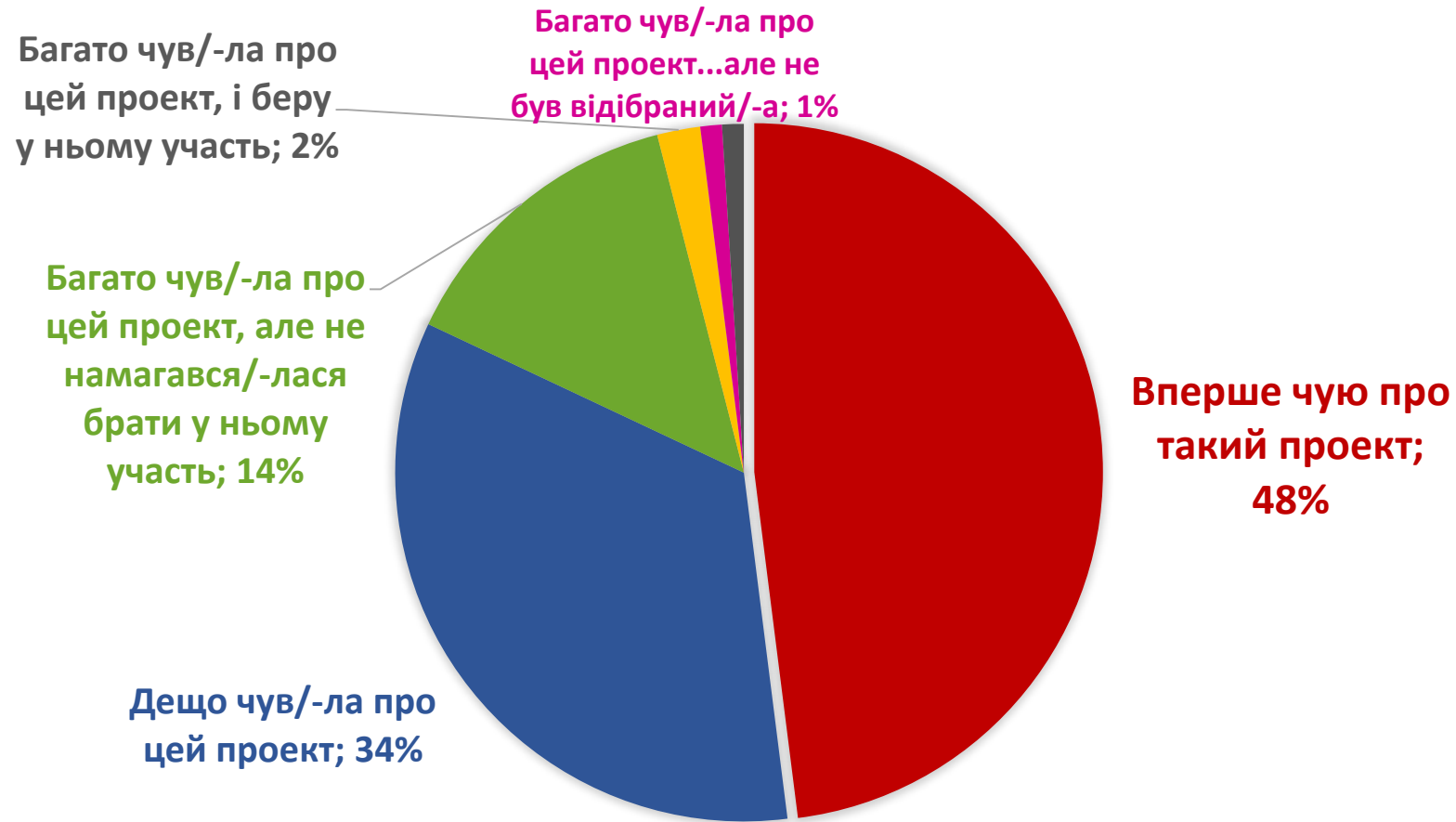




Проект ЕС

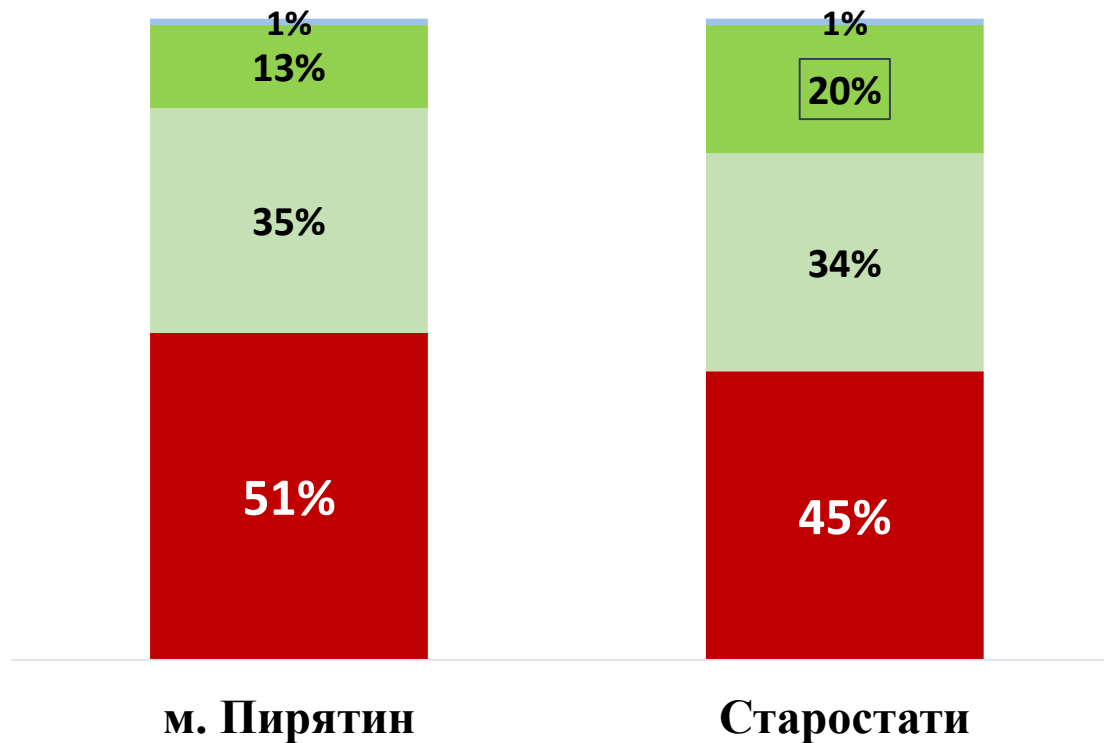


Наскільки Ви поінформовані про діяльність у рамках Проєкту ЄС* чи залучені до неї?




*Розбудова ланцюжків доданої вартості у молочному та ягідному кластерах Пирятинської громади

Наскільки Ви поінформовані про діяльність у рамках Проекту ЄС чи залучені до неї? м. Пирятин vs Старостати

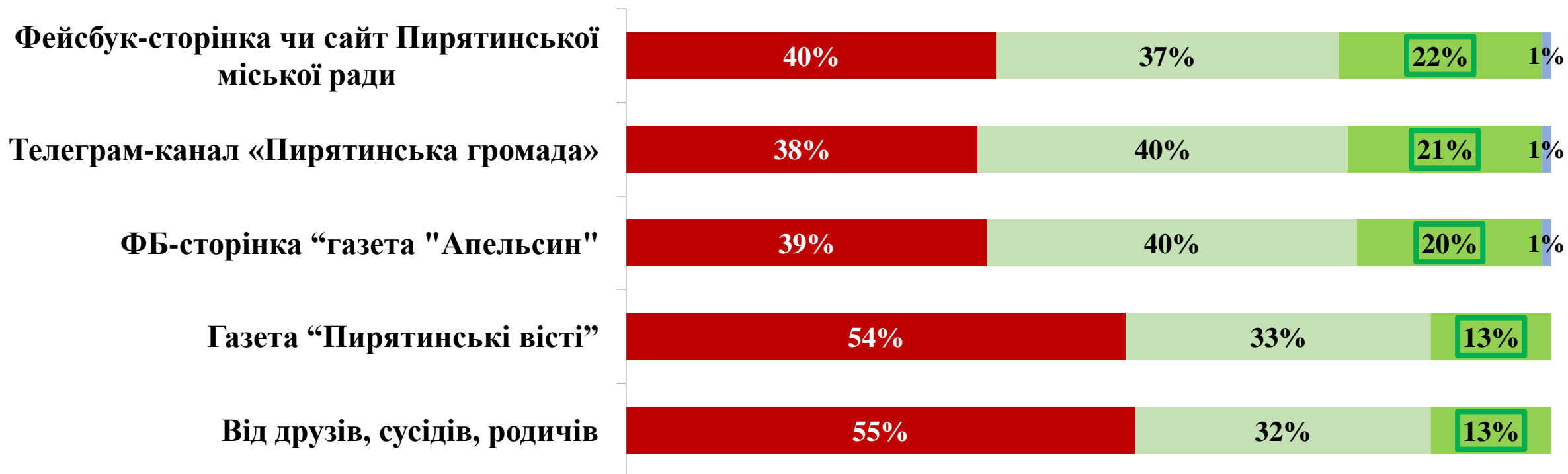


- Ваш варіант
- Багато чув/-ла про цей проект
- Дещо чув/-ла про цей проект
- Вперше чую про такий проект

*але не намагався/-лася брати у ньому участь; і беру у ньому участь; але не був відібраний/-а



Поінформованість про проєкт через джерела інформації




■ Вперше чую про такий проєкт

■ Дещо чув/-ла про цей проєкт

■ Багато чув/-ла про цей проєкт


■ Ваш варіант

*але не намагався/-лася брати у ньому участь, і беру у ньому участь, але не був відібраний/-а

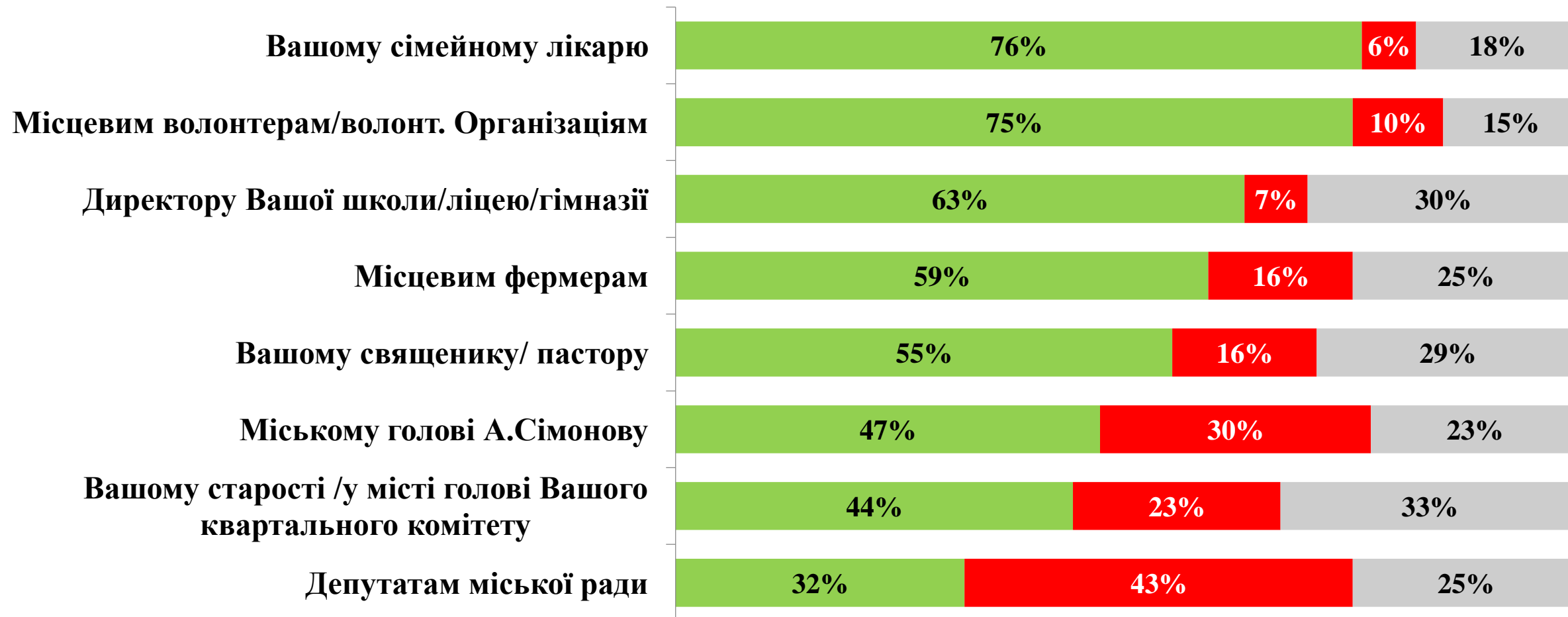





ДОВІРА



Довіра



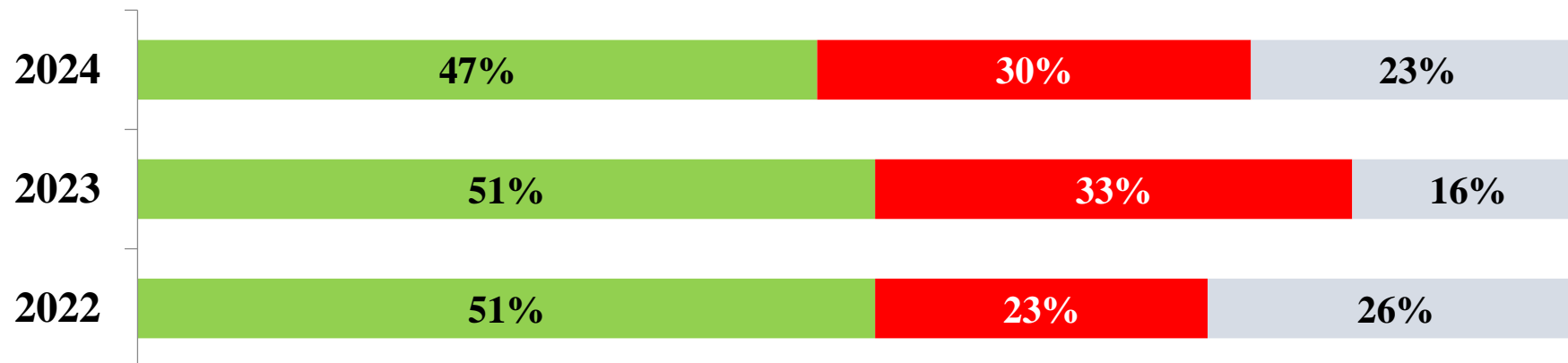
■ Довіряю ■ Не довіряю ■ Важко сказати



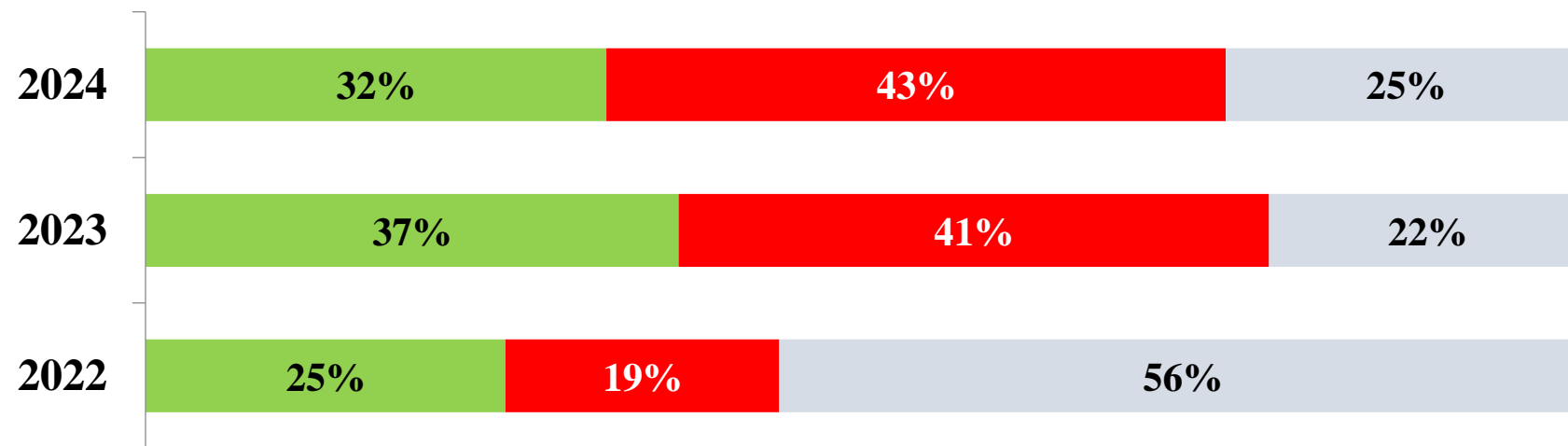
Порівняння «Довіра» 2022 - 2024




Міському голові А.Сімонову



Депутатам міської ради



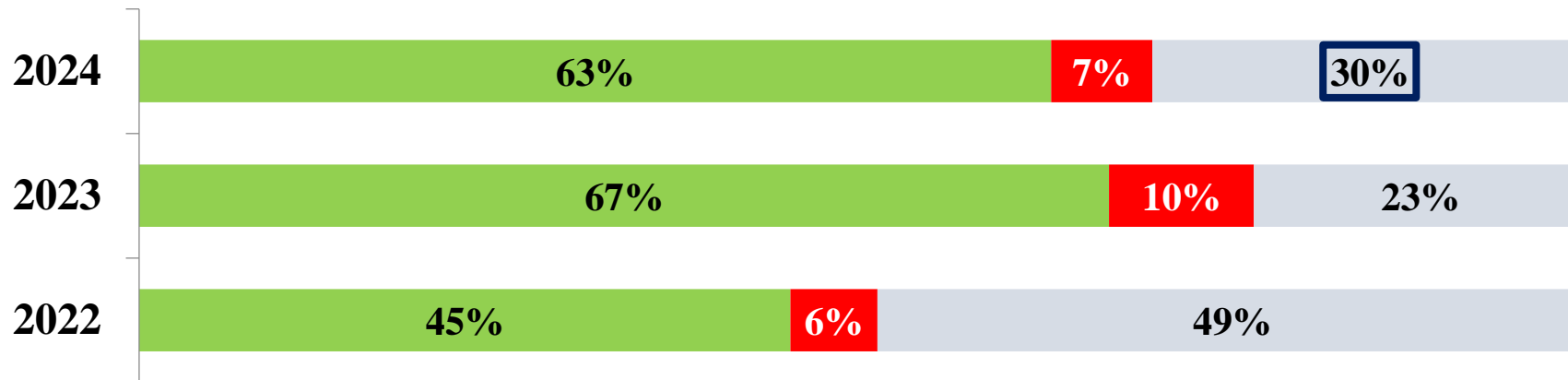
- ▶ Довіряю = Цілком довіряю + Скоріше довіряю
- ▶ Не довіряю = Скоріше не довіряю + Взагалі не довіряю



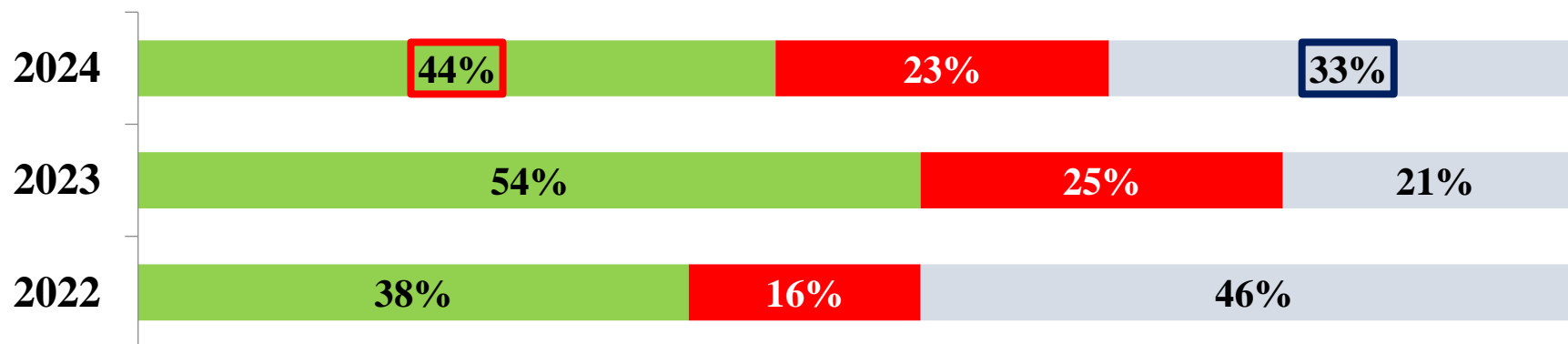
Порівняння «Довіра» 2022 - 2024



Директору Вашої школи/лицею/гімназії




Вашому старості (у місті Пирятин - голові Вашого квартального комітету)



■ Довіряю ■ Не довіряю ■ Важко сказати

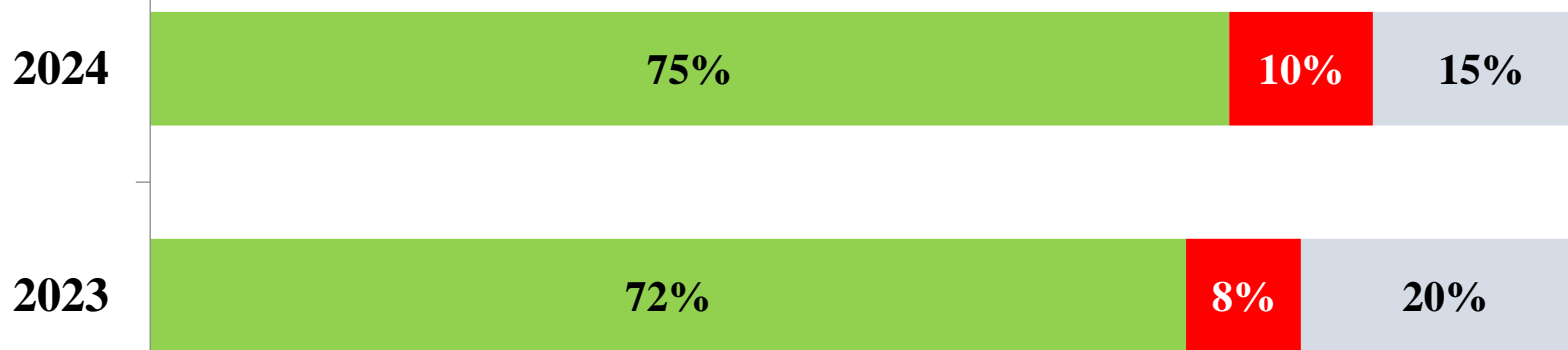
- ▶ Довіряю = Цілком довіряю + Скоріше довіряю
- ▶ Не довіряю = Скоріше не довіряю + Взагалі не довіряю



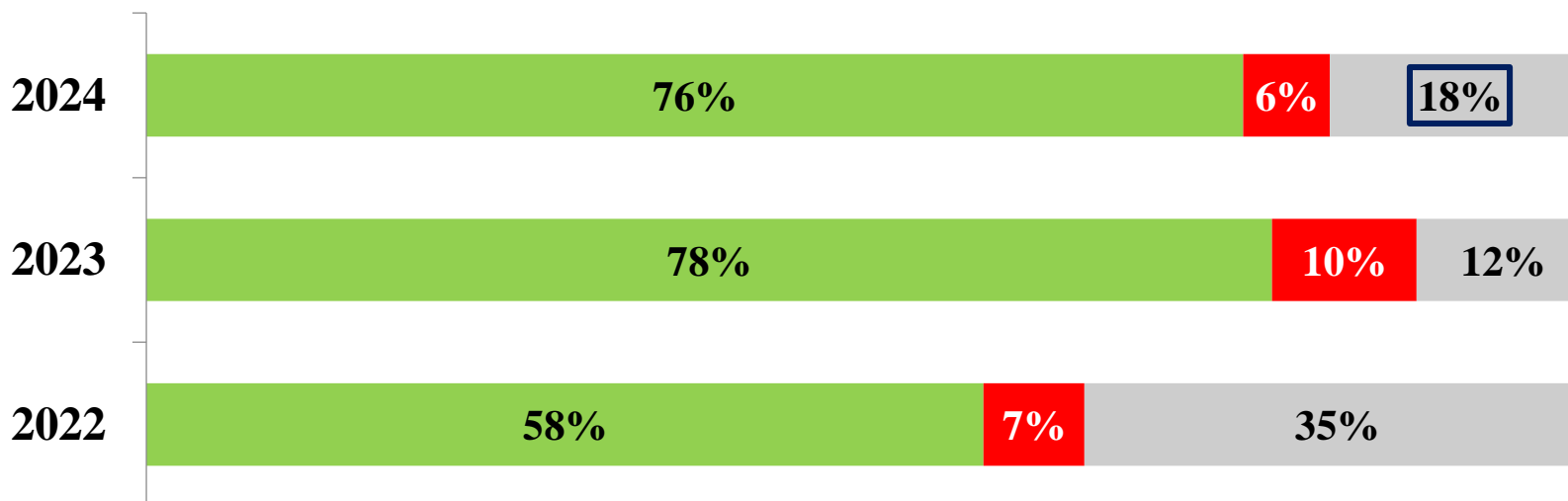
Порівняння «Довіра» 2022 - 2024




Місцевим волонтерам/волонт. організаціям



Вашому сімейному лікарю



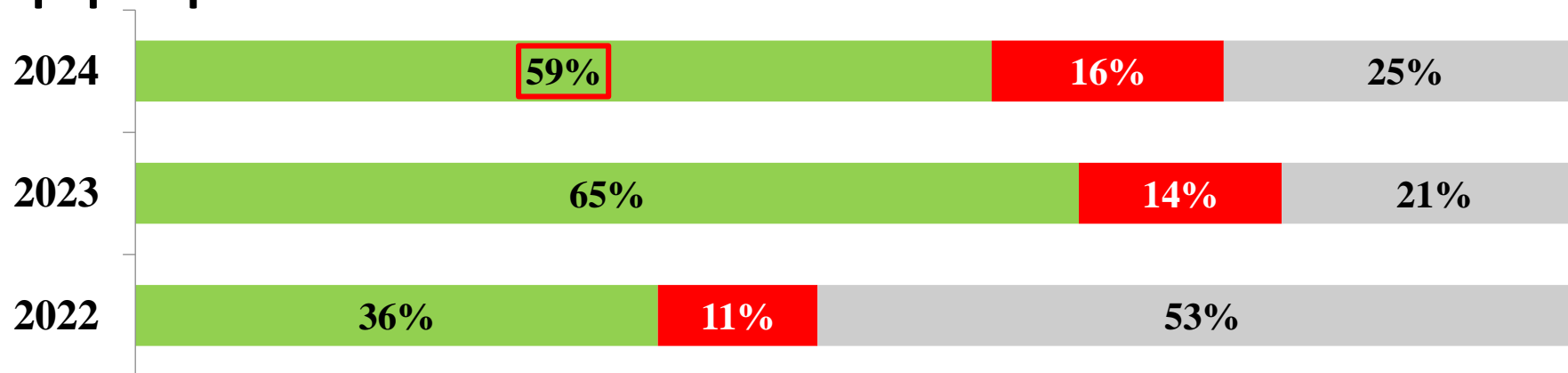
- ▶ Довіряю = Цілком довіряю + Скоріше довіряю
 - ▶ Не довіряю = Скоріше не довіряю + Взагалі не довіряю
- Довіряю ■ Не довіряю ■ Важко сказати



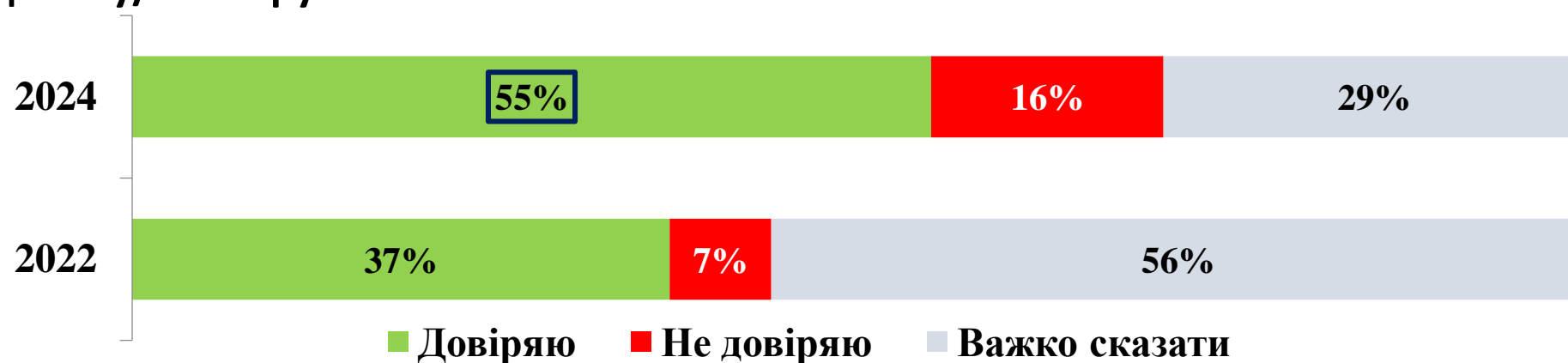
Порівняння «Довіра» 2022 - 2024



Місцевим фермерам




Вашому священику/ пастору




■ Довіряю ■ Не довіряю ■ Важко сказати

- ▶ Довіряю = Цілком довіряю + Скоріше довіряю
- ▶ Не довіряю = Скоріше не довіряю + Взагалі не довіряю





ПРІОРИТЕТНІ ПРОБЛЕМИ



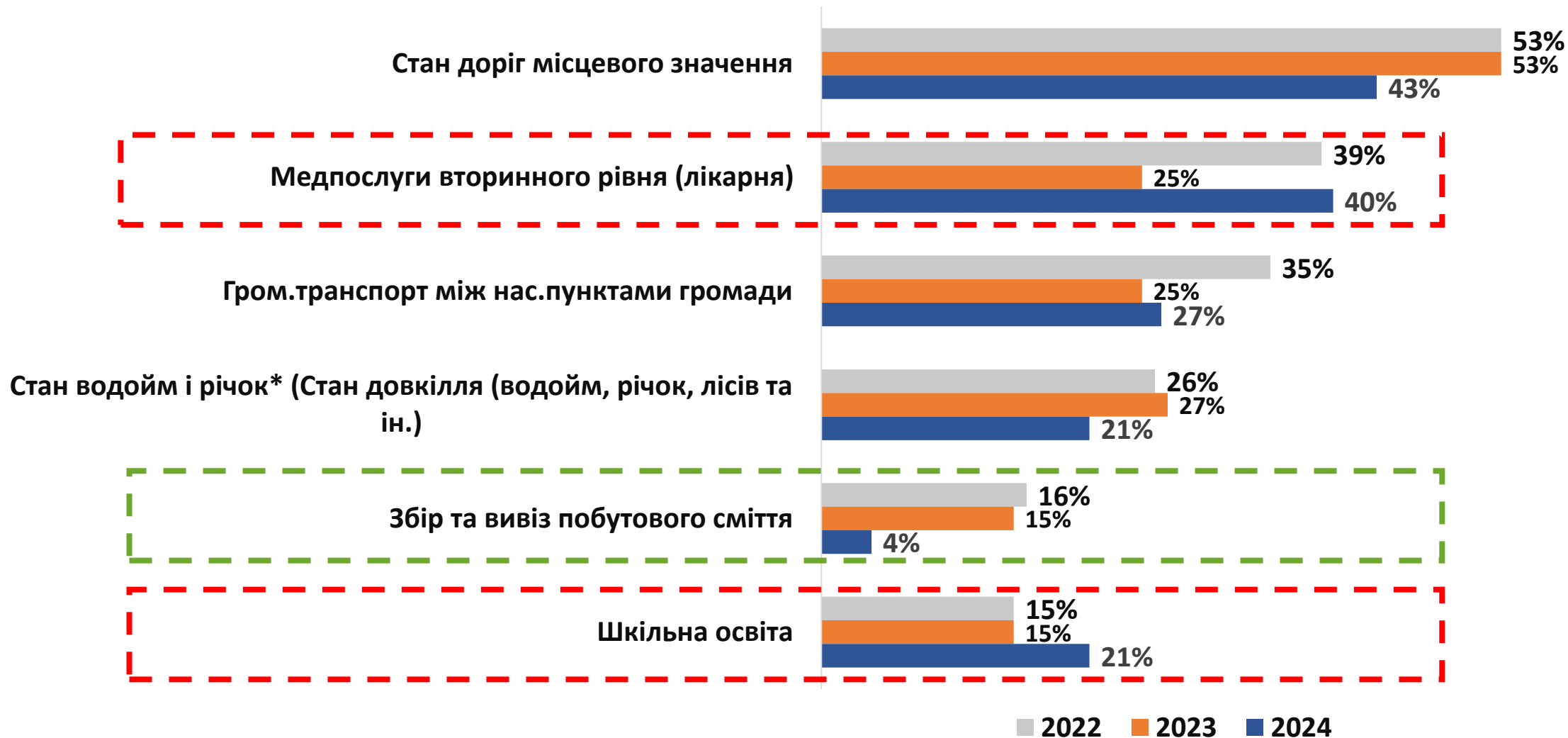
Які зі сфер/послуг у нашій громаді, на Вашу думку, потребують першочергового покращення?




Примітка: сума відповідей не дорівнює 100%, оскільки можна було обирати декілька варіантів



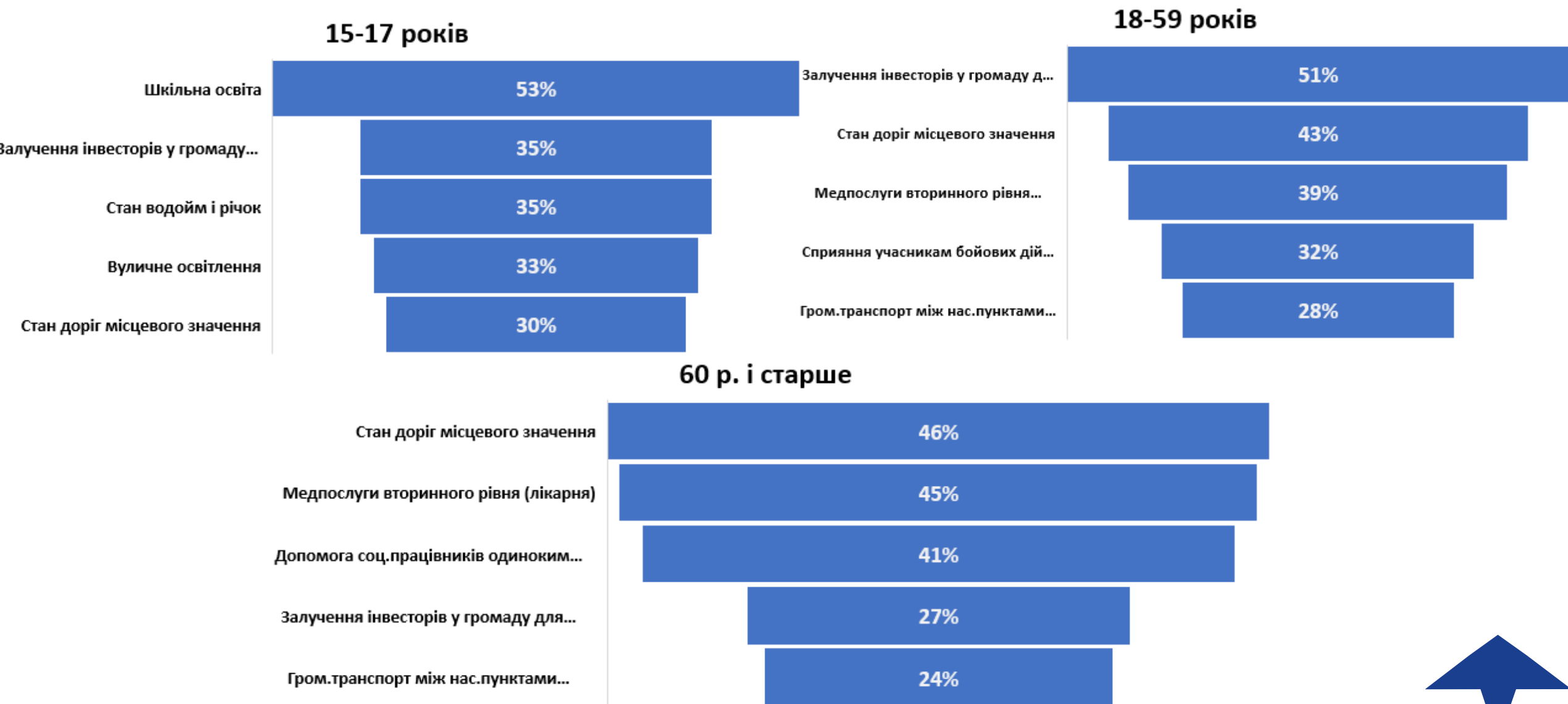
Які зі сфер/послуг у нашій громаді, на Вашу думку, потребують першочергового покращення?




Примітка: сума відповідей не дорівнює 100%, оскільки можна було обирати декілька варіантів



ТОП-5 сфер для покращення за віком



Примітка: сума відповідей не дорівнює 100%, оскільки можна було обрати декілька варіантів




Сфери для покращення – **тільки молодь 15-35 років**



Примітка: сума відповідей не дорівнює 100%, оскільки можна було обирати декілька варіантів



Старостати vs м. Пирятин



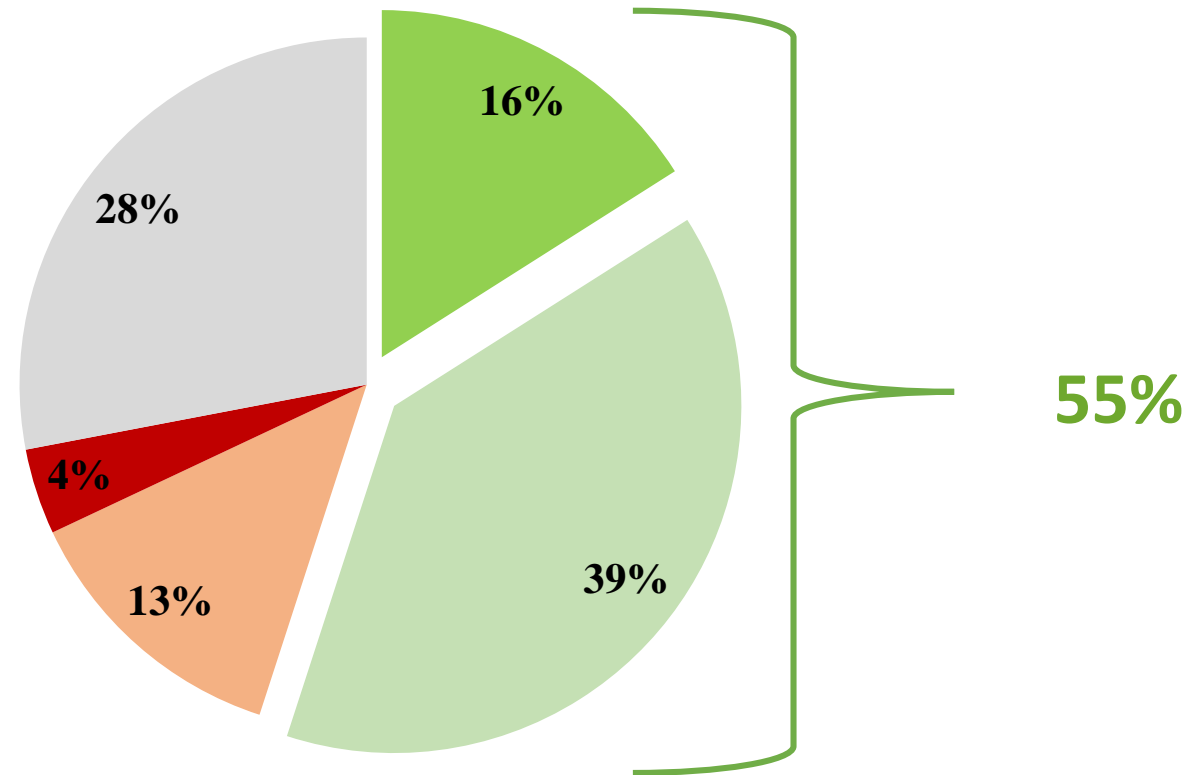
Примітка: сума відповідей не дорівнює 100%, оскільки можна було обрати декілька варіантів



Продовольча безпека і підсобні господарства




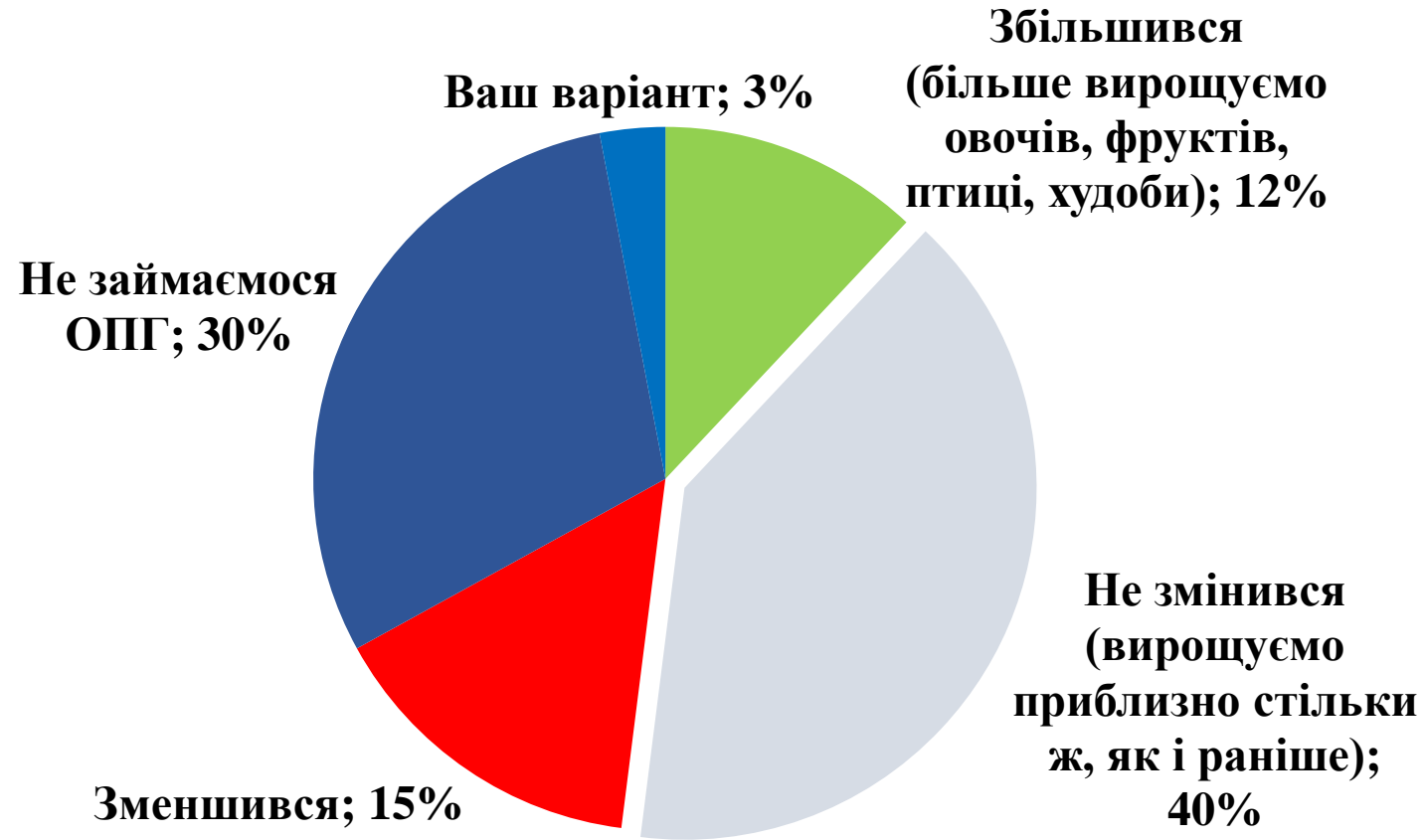
Чи місцеві виробники зможуть забезпечити основними продуктами харчування жителів нашої громади?



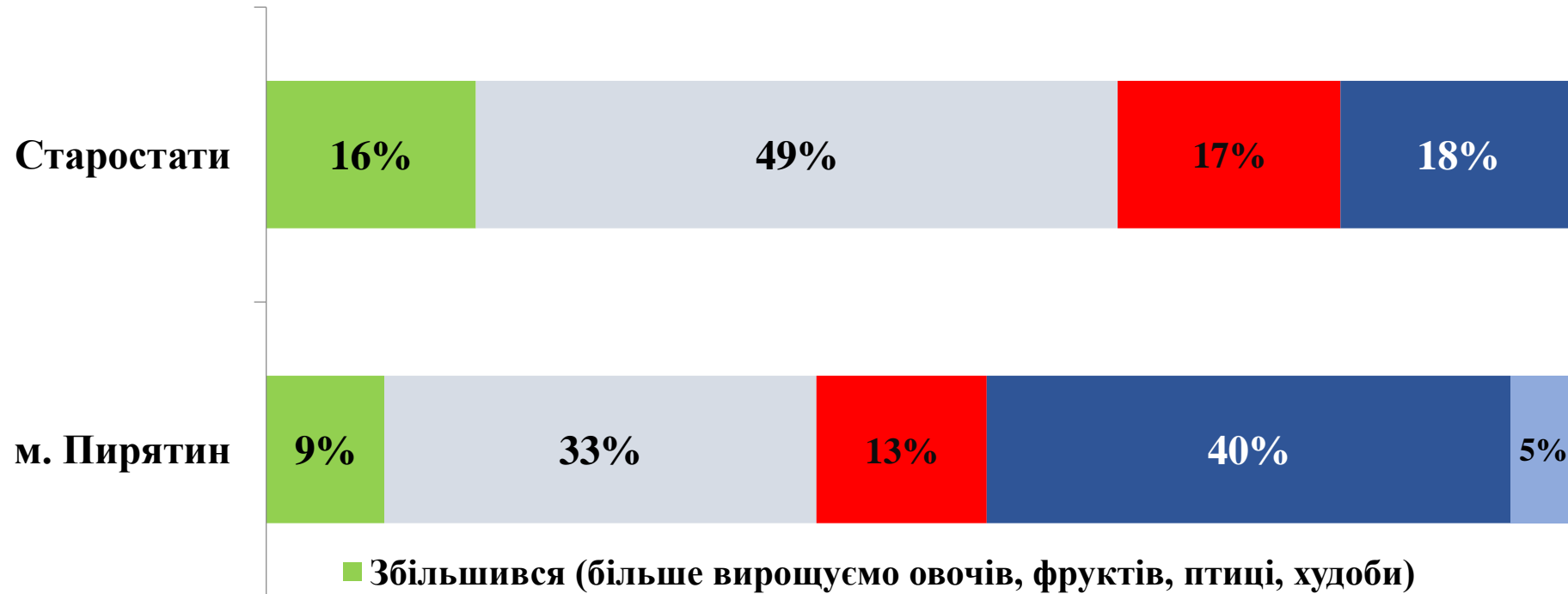
■ Так ■ Скоріше так ■ Скоріше ні ■ Ні ■ Важко сказати




Як змінився обсяг продукції, виробленої у Вашому особистому підсобному господарстві (ОПГ) за останніх 2 роки?



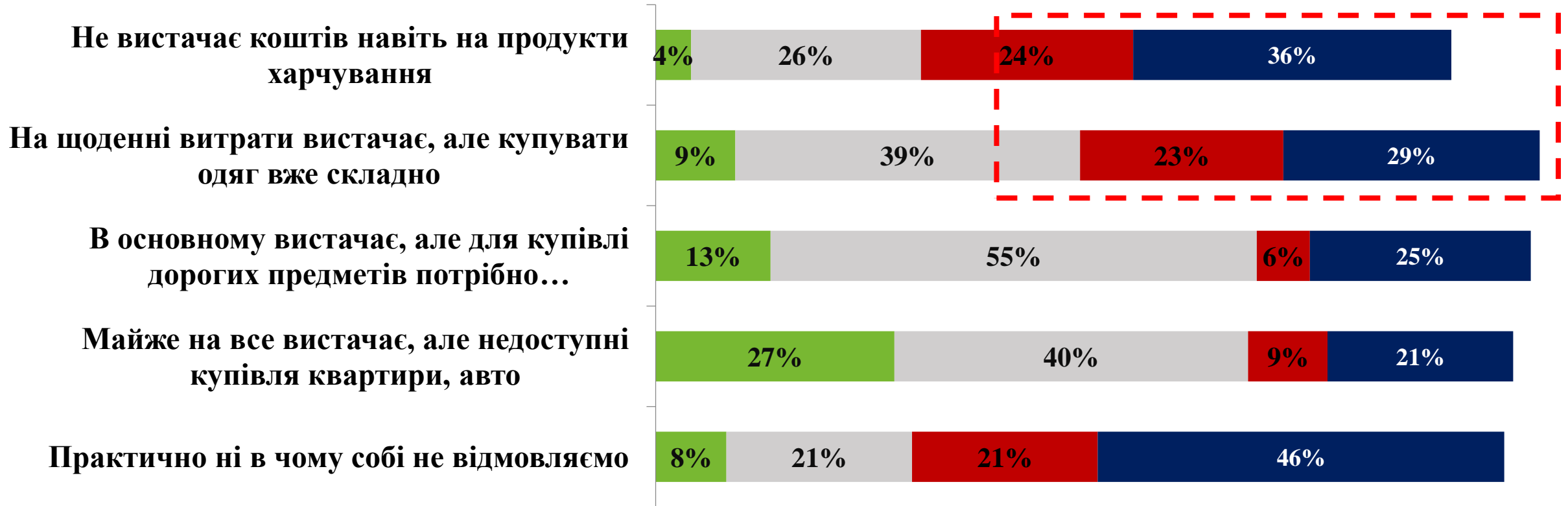
Як змінився обсяг продукції, виробленої у Вашому особистому підсобному господарстві (ОПГ) за останніх 2 роки?



- Збільшився (більше вирощуємо овочів, фруктів, птиці, худоби)
- Не змінився (вирощуємо приблизно стільки ж, як і раніше)
- Зменшився
- Не займаємося ОПГ
- Ваш варіант




Як змінився обсяг продукції, виробленої у Вашому особистому підсобному господарстві (ОПГ) за останніх 2 роки?


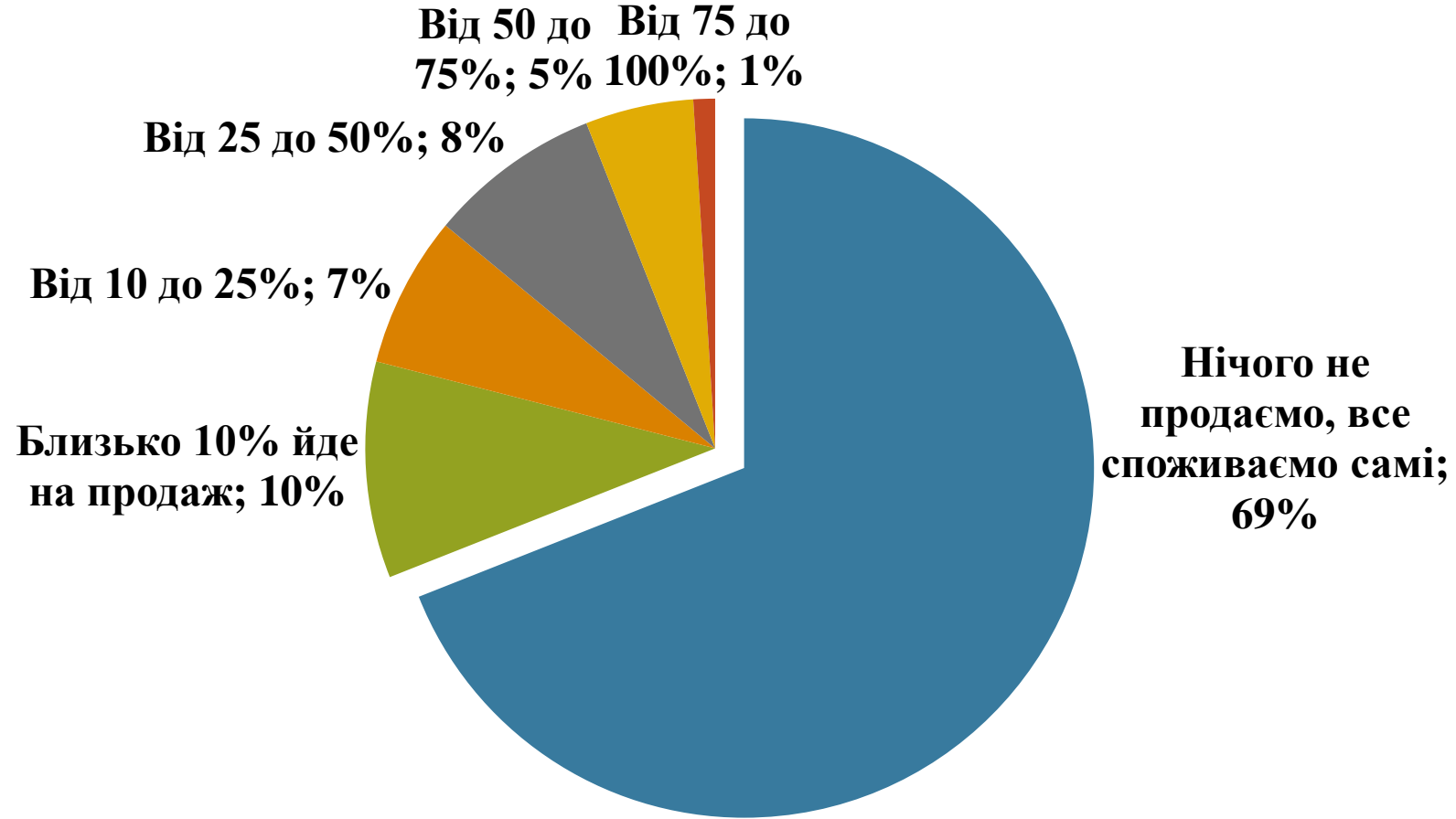


- Збільшився (більше вирощуємо овочів, фруктів, птиці, худоби)
- Не змінився (вирощуємо приблизно стільки ж, як і раніше)
- Зменшився
- Не займаємося ОПГ


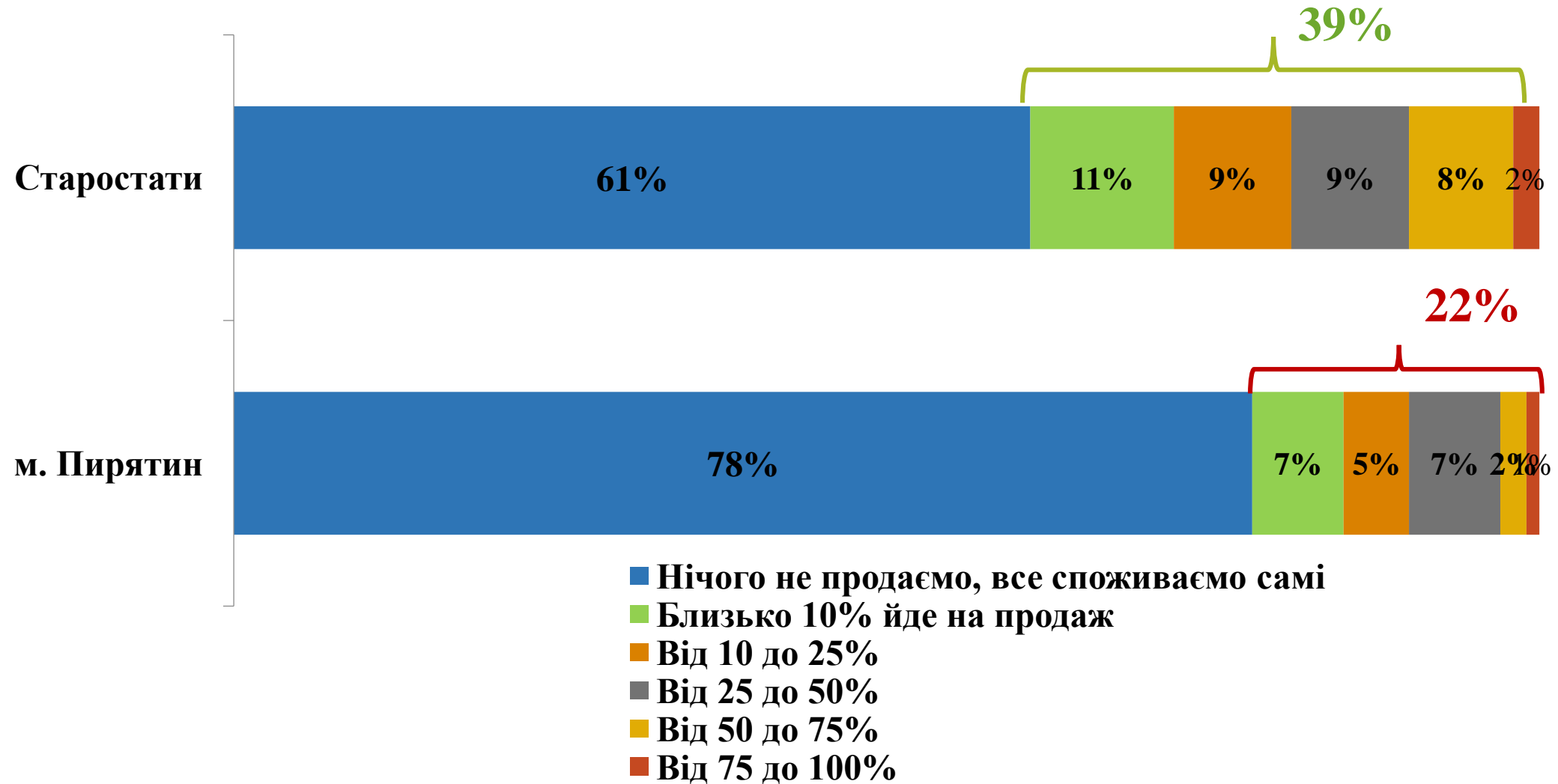
Примітка: стовпчики подані без варіанту «Ваш варіант» у питанні про особисте господарство, оскільки їх було у вибірці 3%.
«Важко сказати / Немає відповіді» – у питання про матеріальний стан



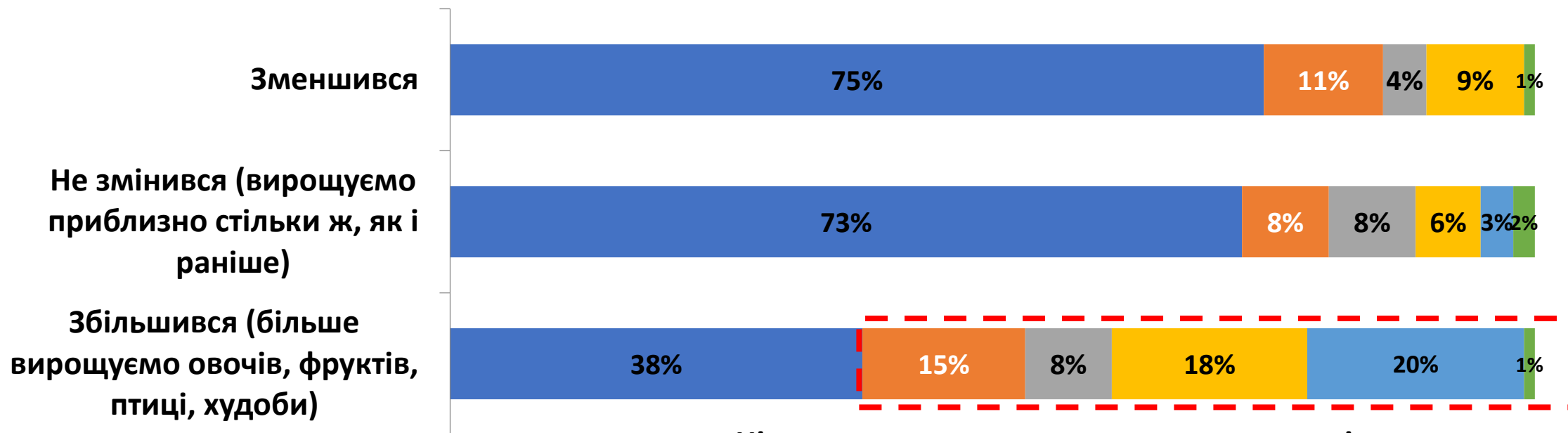
Яка приблизно частка вирощеної/ виробленої у Вашому особистому підсобному господарстві продукції йде на продаж (у % від грошової вартості, дані сезону 2023 року)?




Яка приблизно частка вирощеної/ виробленої у Вашому особистому підсобному господарстві продукції йде на продаж (у % від грошової вартості, дані сезону 2023 року)?



Як змінився обсяг продукції, виробленої у Вашому ОПГ за останніх 2 роки vs Яка приблизно частка продукції йде на продаж?



- Нічого не продаємо, все споживаємо самі
- Близько 10% йде на продаж
- Від 10 до 25%
- Від 25 до 50%
- Від 50 до 75%
- Від 75 до 100%

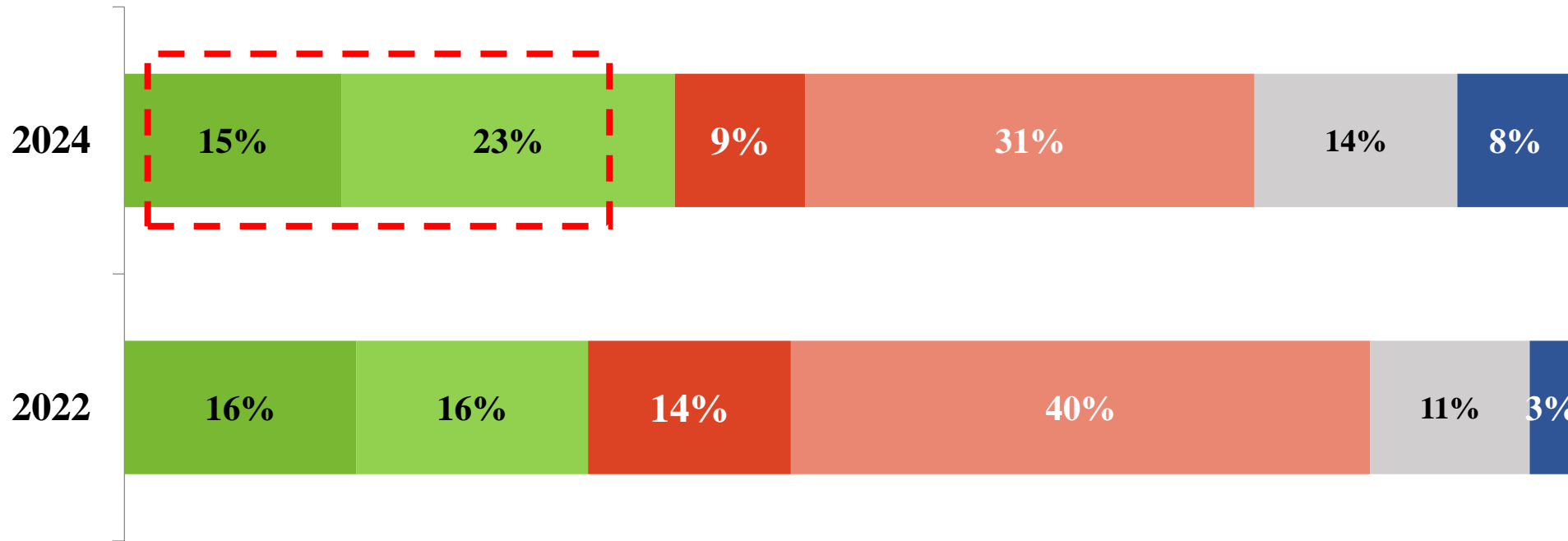




Про власну справу



Чи хотіли б Ви зайнятися власною справою, підприємництвом?



■ Так

■ Скоріше ні


■ Важко відповісти

■ Скоріше так


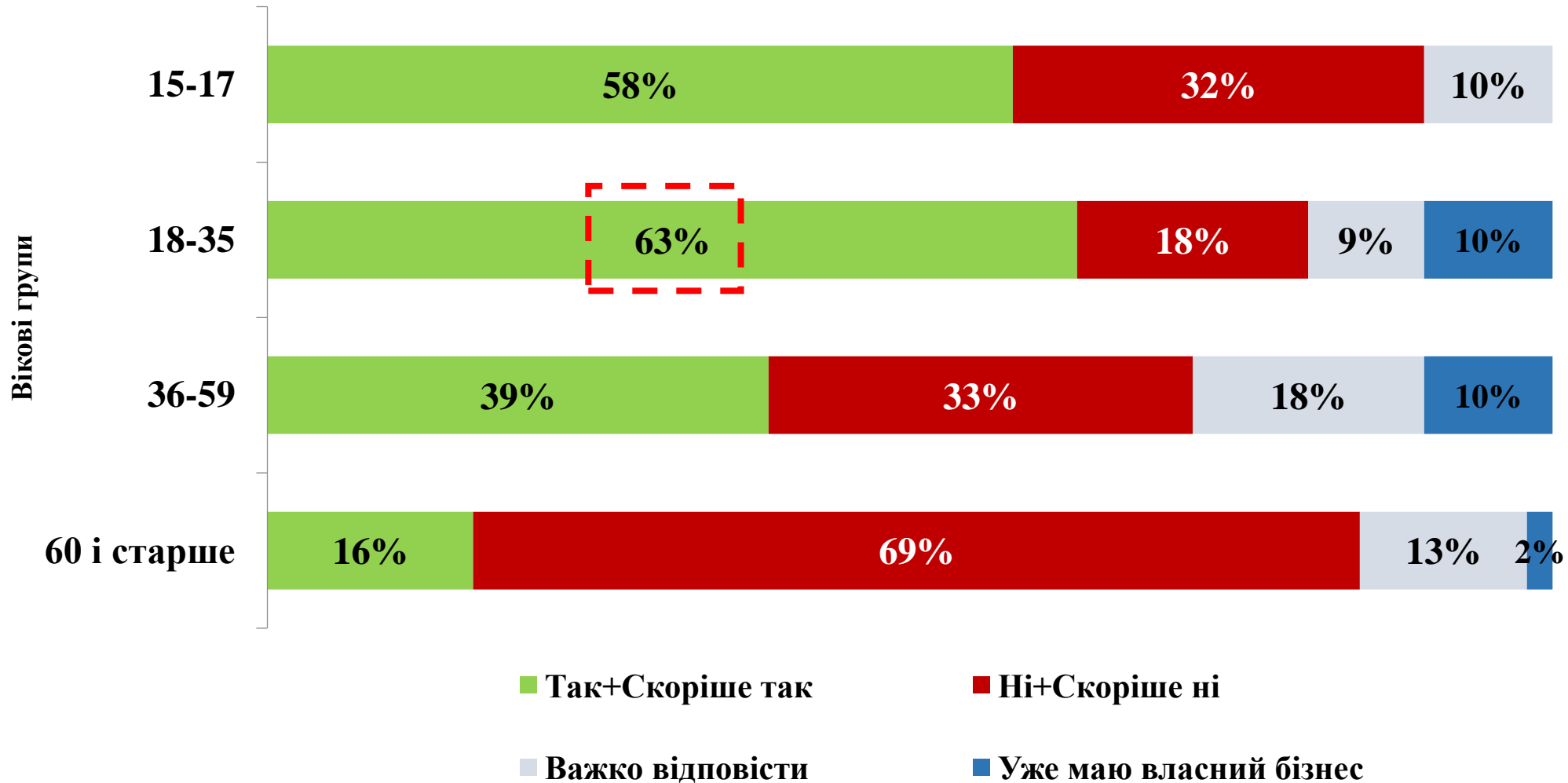
■ Ні

■ Уже маю власний бізнес

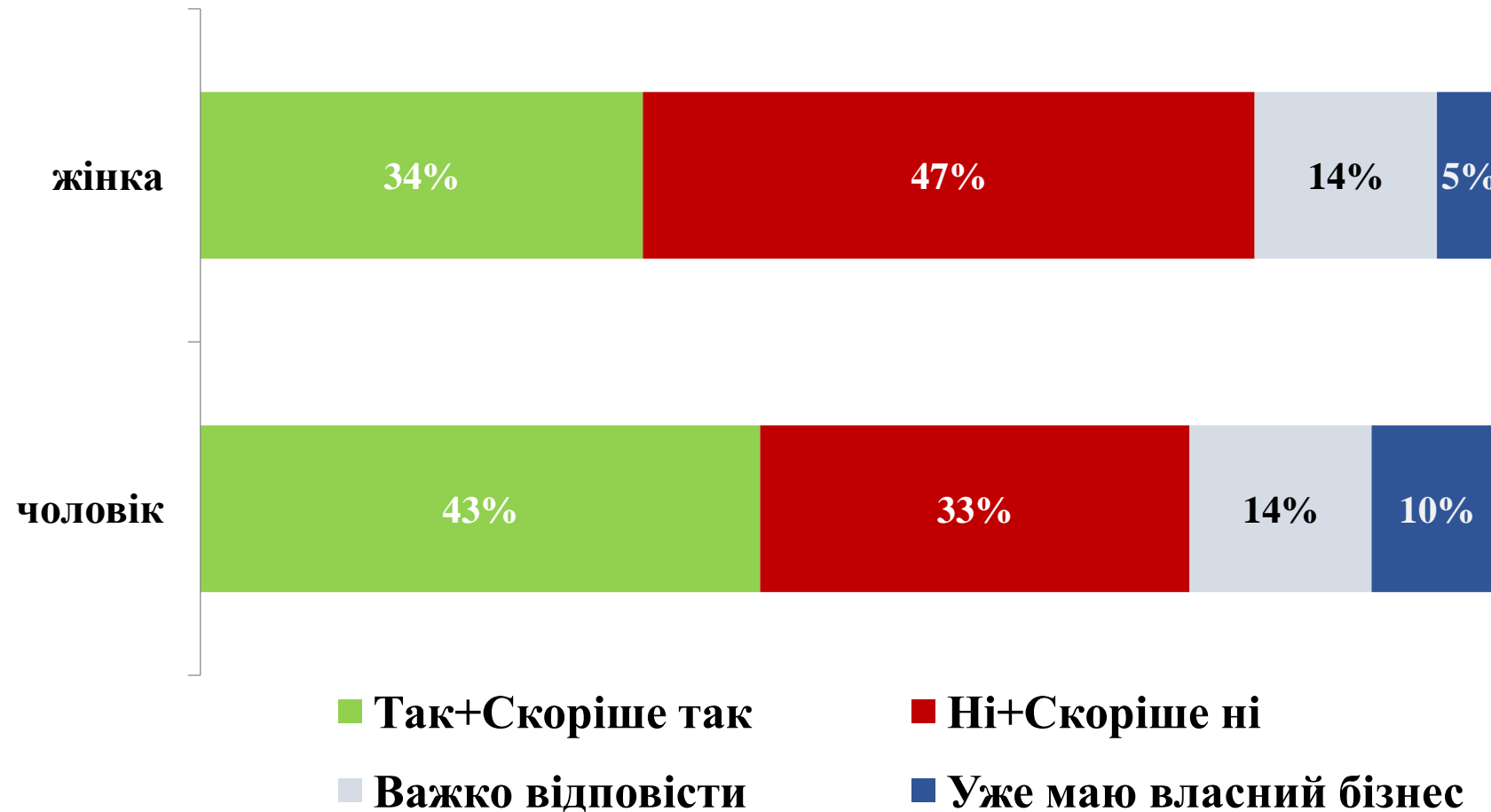
Примітка: сума відповідей не дорівнює 100%, оскільки можна було обирати декілька варіантів



Чи хотіли б Ви зайнятися власною справою, підприємництвом?



Чи хотіли б Ви зайнятися власною справою, підприємництвом?




■ Так+Скоріше так

■ Ні+Скоріше ні

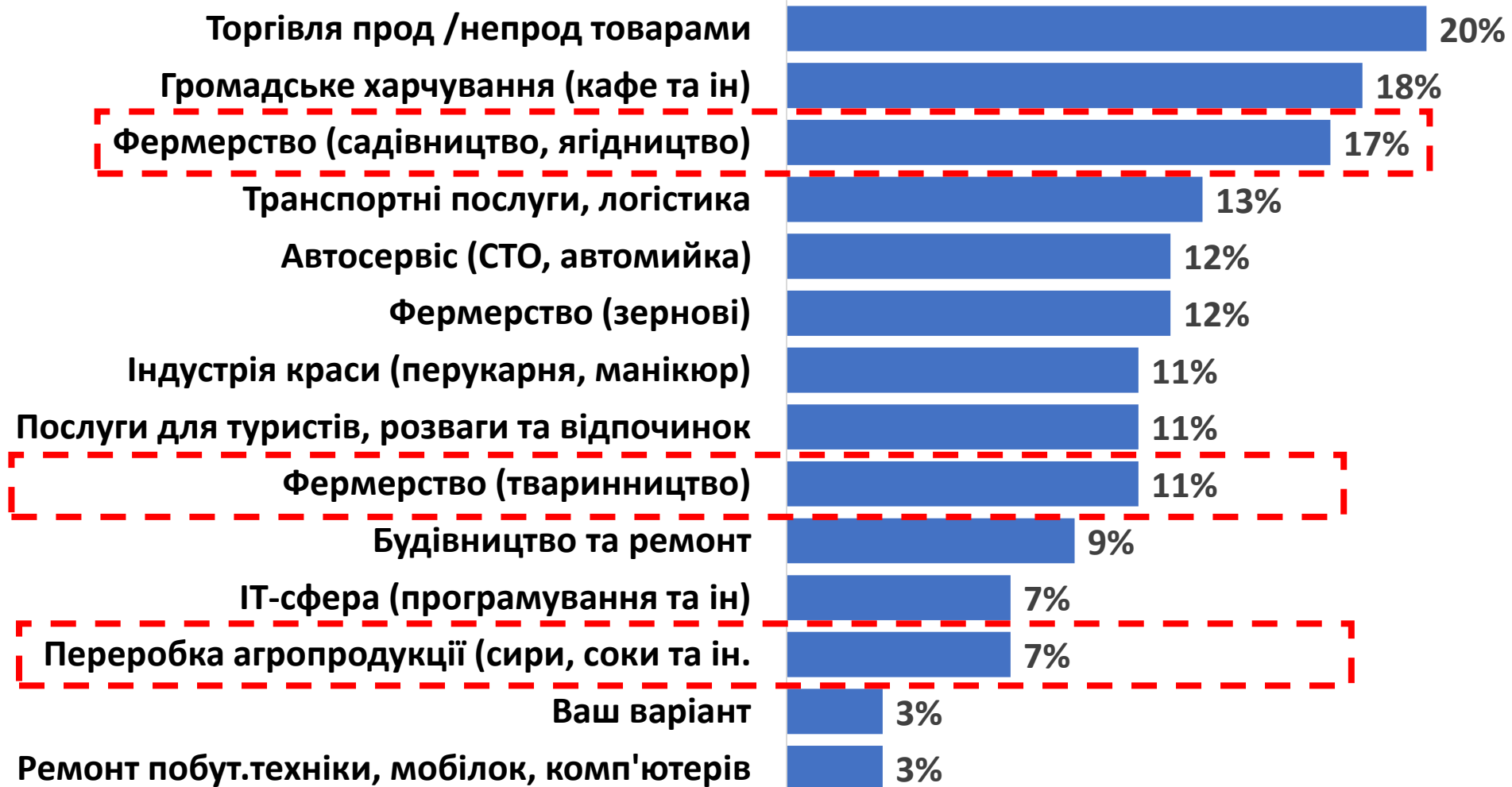
■ Важко відповісти

■ Уже маю власний бізнес


Примітка: сума відповідей не дорівнює 100%, оскільки можна було обирати декілька варіантів



У якій сфері Ви думали відкрити свою справу/розширити свій бізнес? (% тих, хто у питанні про власну справу обрав «так», «скоріше так», «уже маю власний бізнес»)




Примітка: сума відповідей не дорівнює 100%, оскільки можна було обрати декілька варіантів



У якій сфері Ви думали відкрити свою справу/розширити свій бізнес? (% тих, хто у питанні про власну справу обрав «так», «скоріше так», «уже маю власний бізнес») – **ТІЛЬКИ МОЛОДЬ 15-35 років**




Примітка: сума відповідей не дорівнює 100%, оскільки можна було обрати декілька варіантів



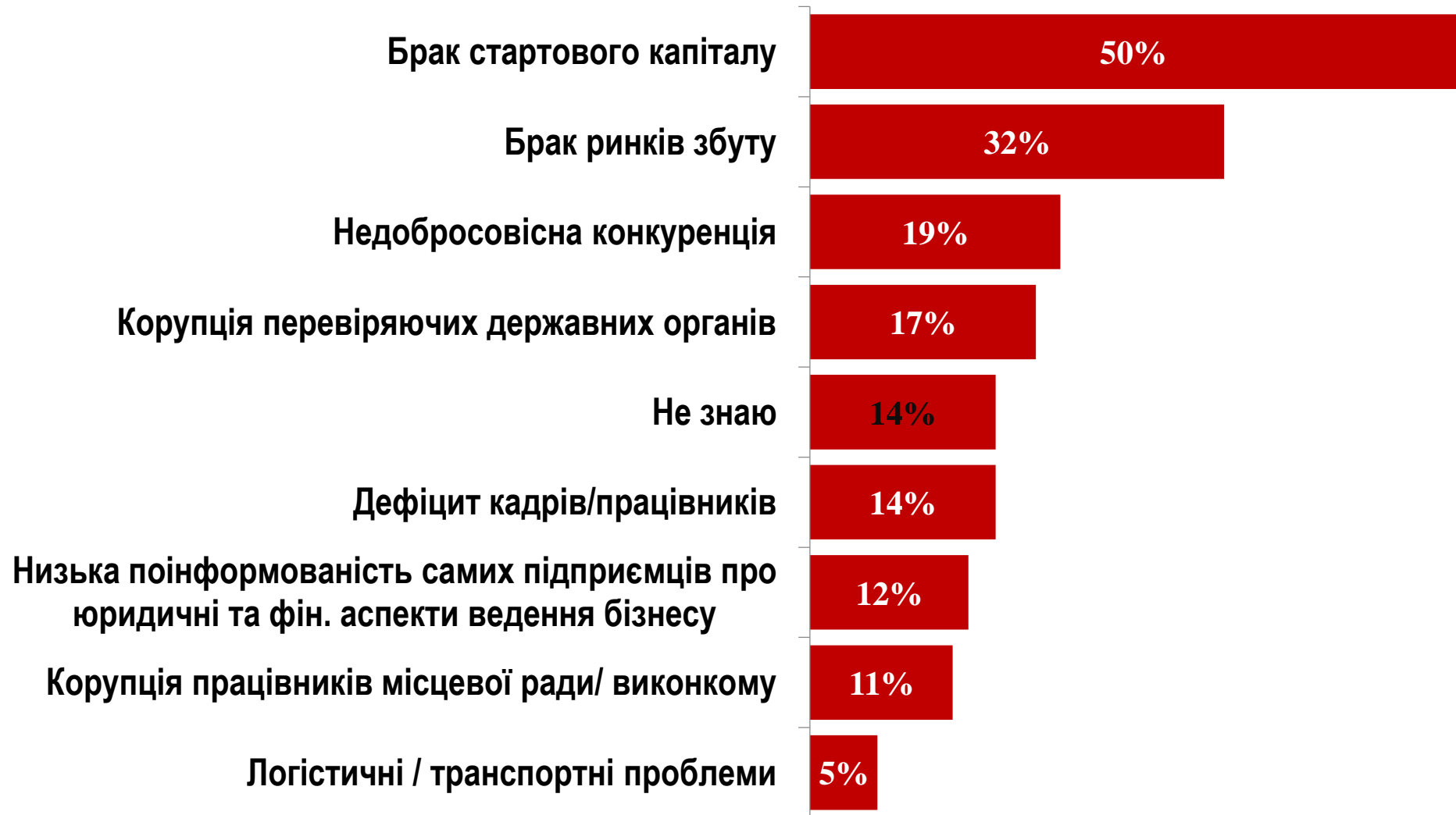
У якій сфері Ви думали відкрити свою справу/розширити свій бізнес? (% тих, хто у питанні про власну справу обрав «так», «скоріше так», «уже маю власний бізнес»)




Примітка: сума відповідей не дорівнює 100%, оскільки можна було обрати декілька варіантів



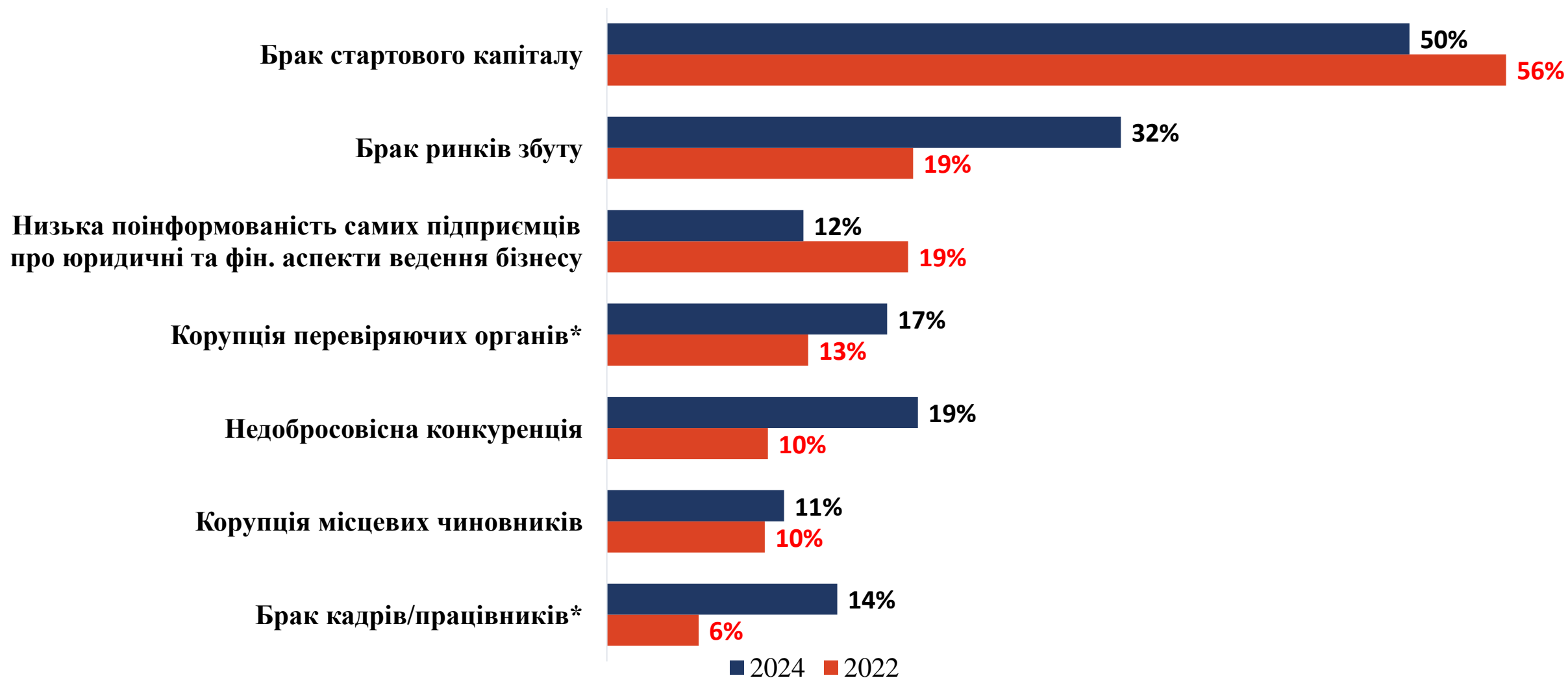
Які найбільші перешкоди для малого/середнього бізнесу існують у нашій громаді?



Примітка: сума відповідей не дорівнює 100%, оскільки можна було обрати декілька варіантів, Відповіді тільки тих, хто у питання про власну справ обрав «так», «скоріше так», «уже маю власний бізнес»



Які найбільші перешкоди для малого/середнього бізнесу існують у нашій громаді? 2024 vs 2022



Примітка: сума відповідей не дорівнює 100%, оскільки можна було обирати декілька варіантів,


* (інше формулювання) - Дефіцит кадрів/працівників, Корупція працівників місцевої ради/ виконкому, Корупція перевіряючих державних органів



Які найбільші перешкоди для малого/середнього бізнесу існують у нашій громаді? – **ТІЛЬКИ МОЛОДЬ 15-35 років**




Примітка: сума відповідей не дорівнює 100%, оскільки можна було обирати декілька варіантів, Відповіді тільки тих, хто у питання про власну справ обрав «так», «скоріше так», «уже маю власний бізнес»



Які найбільші перешкоди для малого/середнього бізнесу існують у нашій громаді? – **ТІЛЬКИ МОЛОДЬ 15-35 років**




Примітка: сума відповідей не дорівнює 100%, оскільки можна було обирати декілька варіантів, Відповіді тільки тих, хто у питання про власну справ обрав «так», «скоріше так», «уже маю власний бізнес»

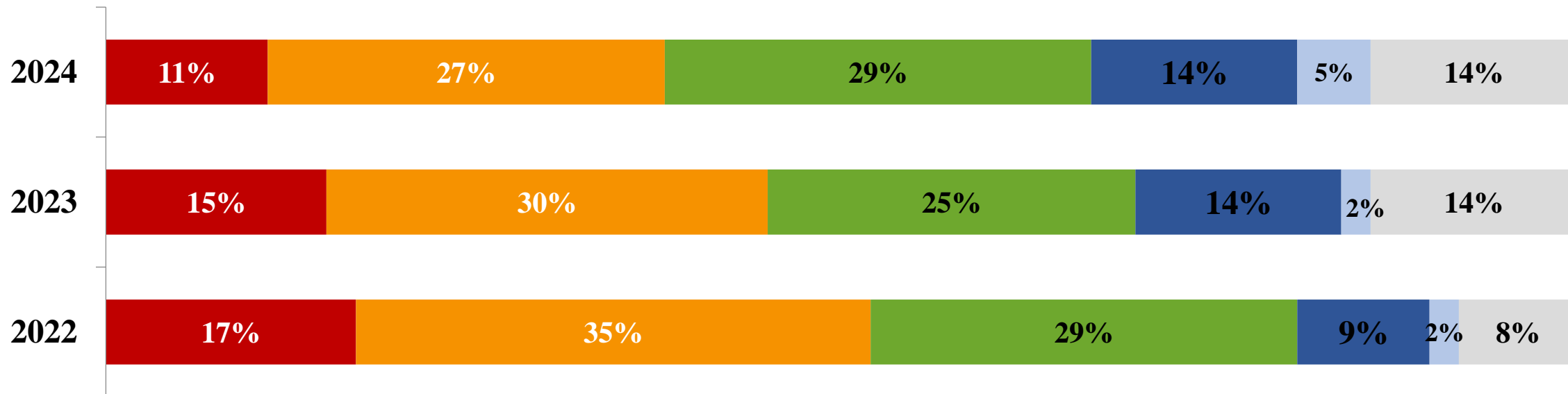





Самооцінка матеріального стану



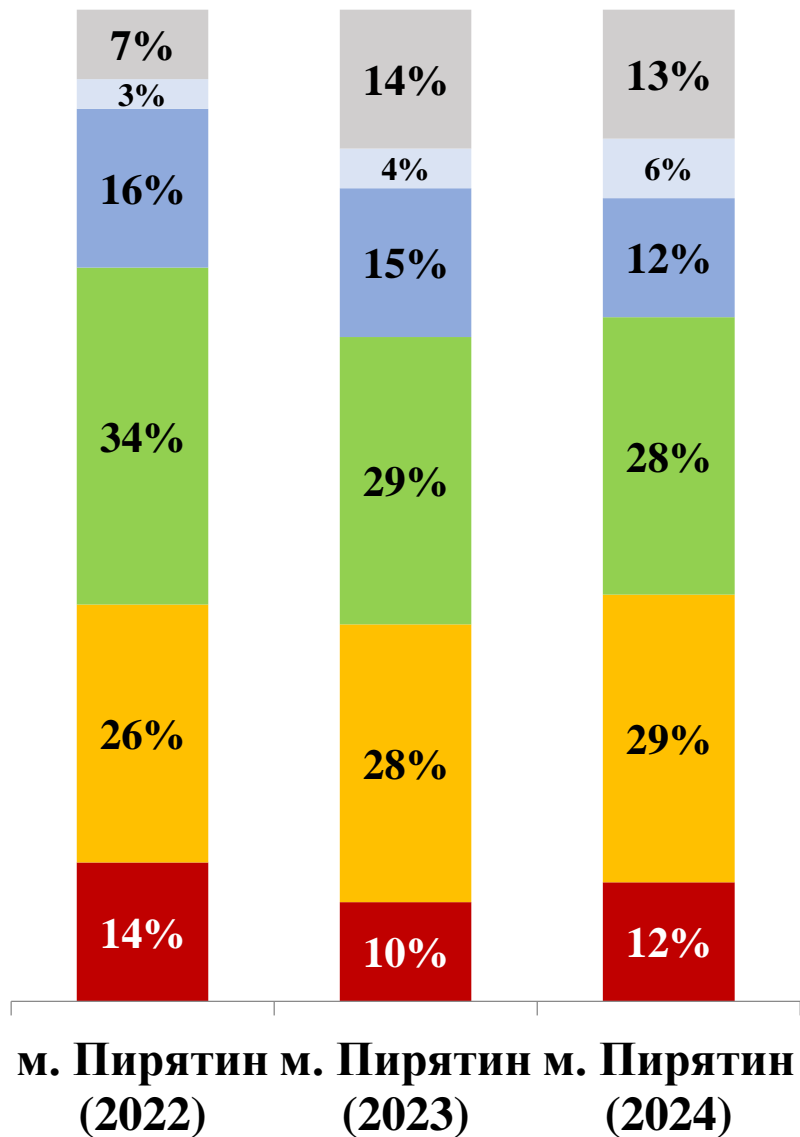
Як би Ви загалом оцінили матеріальне становище Вашої сім'ї?



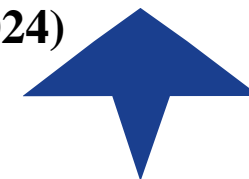
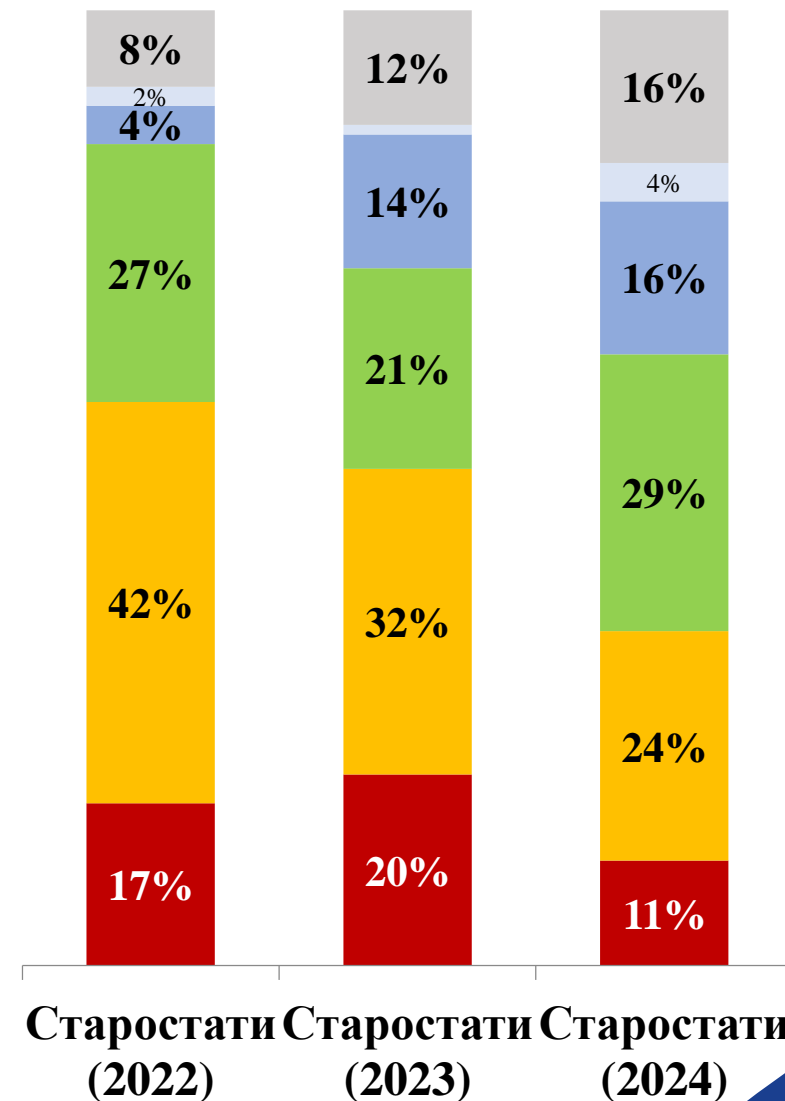
- Не вистачає коштів навіть на продукти харчування
- На щоденні витрати вистачає, але купувати одяг вже складно
- В основному вистачає, але для купівлі дорогих предметів потрібно заощаджувати, брати позики
- Майже на все вистачає, але недоступні купівля квартири, авто
- Практично ні в чому собі не відмовляємо
- Важко сказати / Немає відповіді



Матеріальний стан: Пирятин vs старостати



- Немає відповіді/Важко відповідати
- Практично ні в чому собі не відмовляємо
- Майже на все вистачає, але недоступні купівля квартири, авто
- В основному вистачає, але для купівлі дорогих предметів потрібно заощаджувати, брати позики
- На щоденні витрати вистачає, але купувати одяг вже складно
- Не вистачає коштів навіть на продукти харчування

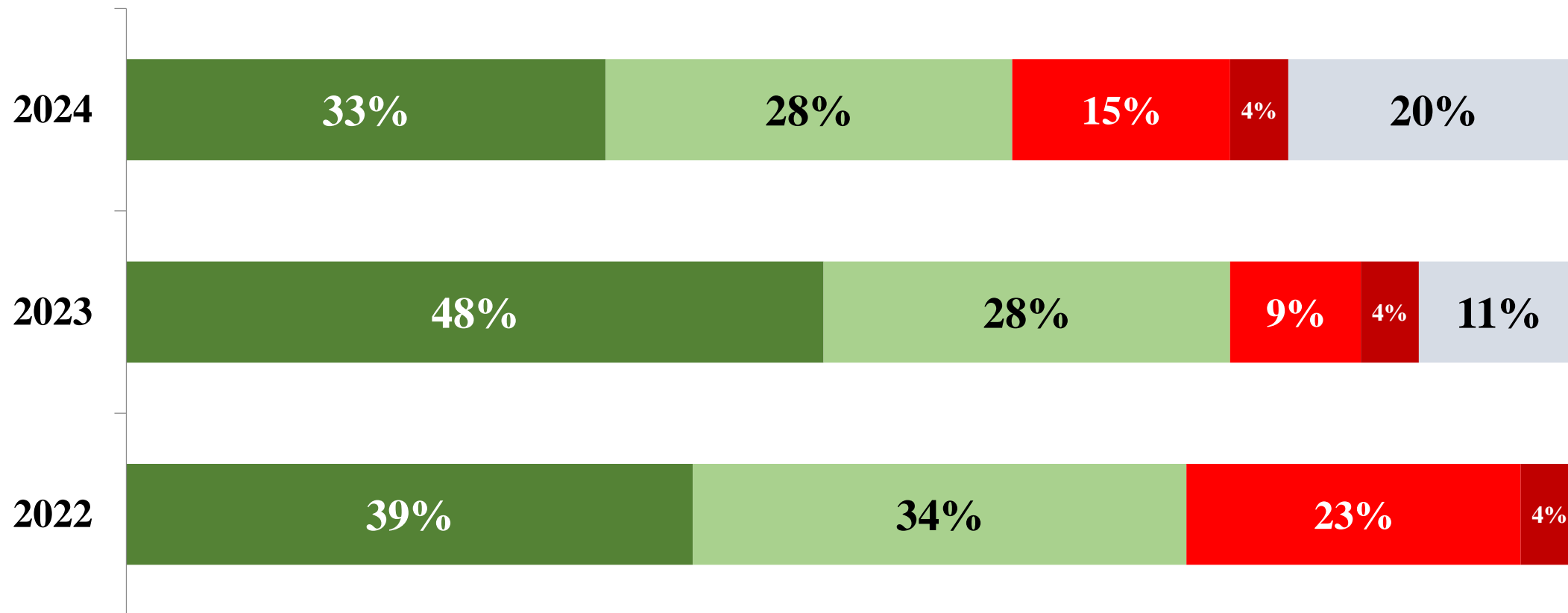





ОЧІКУВАННЯ НА МАЙБУТНЄ



Яких змін загалом у нашій ГРОМАДІ Ви очікуєте протягом наступних 12 місяців?



- Змін на краще
- Скоріше на краще, аніж на гірше
- Скоріше на гірше, аніж на краще
- Змін на гірше
- Важко сказати



Якщо очікуєте змін на КРАЩЕ, то на чому базується


Ваше очікування?



(відповіді 61% респондентів - тих, хто обрав «змін на краще» і «скоріше на краще»)



Примітка: сума відповідей не дорівнює 100%, оскільки можна було обирати декілька варіантів



Якщо очікуєте змін на **КРАЩЕ**, то на чому базується Ваше очікування: порівняння **2023** vs **2024**



Примітка: сума відповідей не дорівнює 100%, оскільки можна було обирати декілька варіантів


Якщо очікуєте **змін на ГРШЕ** або **Важко сказати**, то на чому базується Ваше очікування ?



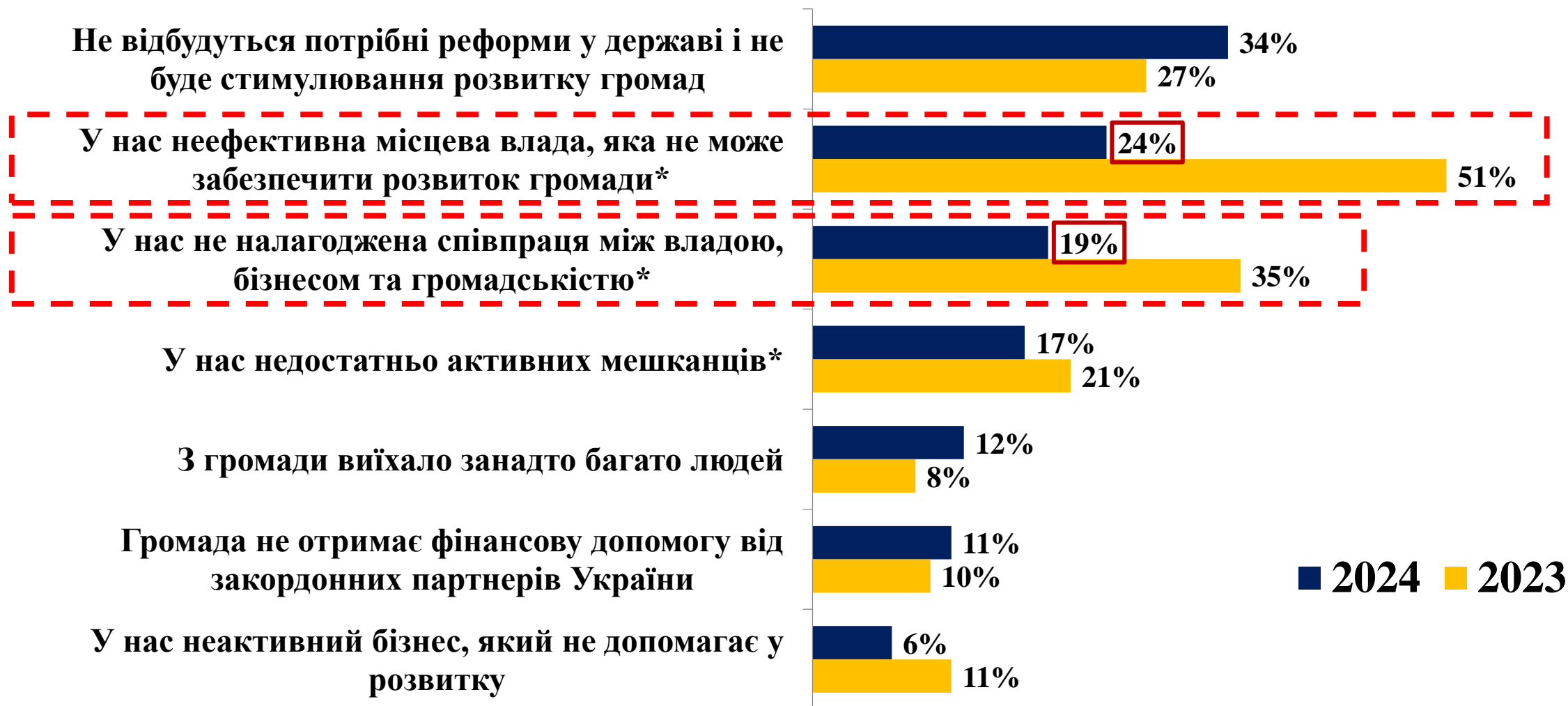
(Відповіді 39% респондентів - тільки тих, хто обрав «змін на гірше» і «скоріше на гірше, аніж на краще»)



Примітка: сума відповідей не дорівнює 100%, оскільки можна було обирати декілька варіантів



Якщо очікуєте змін на ГРШЕ або Важко сказати, то на чому базується Ваше очікування: порівняння 2023 vs 2024



Примітка: сума відповідей не дорівнює 100%, оскільки можна було обирати декілька варіантів

