



Соціологічне опитування мешканців ПИРЯТИНСЬКОЇ ГРОМАДИ

Друга хвиля: травень 2023р. 523 респонденти



«Розбудова ланцюжків доданої вартості у молочному та ягідному кластерах Пирятинської громади для розширення економічних можливостей молоді і сільських жителів та еко-орієнтованого зростання»




МЕТОДОЛОГІЯ ОПИТУВАННЯ



- ▶ Перша хвиля: лютий 2022 року (530 респондентів)
- ▶ Друга хвиля: травень 2023 року - опитано **523 респонденти:**
 - з них **265 осіб** - у м. **Пирятин (51%)** та **258 осіб** із **16-ти старостатів (49%)**
- ▶ до вибірки не включалися люди, які виїхали закордон чи в інші громади через вторгнення, а також внутрішньо переміщені особи
- ▶ теоретична похибка не перевищує $\pm 4,5\%$
- ▶ після завершення опитування були розраховані спеціальні статистичні ваги, які відновлювали співвідношення за статтю та віком. Відтак вибіркова сукупність відтворює статево-вікову структуру населення громади у віці від 15 років

стать	%
жінка	56%
чоловік	44%

Вік (років)	%
15-17	3%
18-59	67%
60 р. і старше	30%




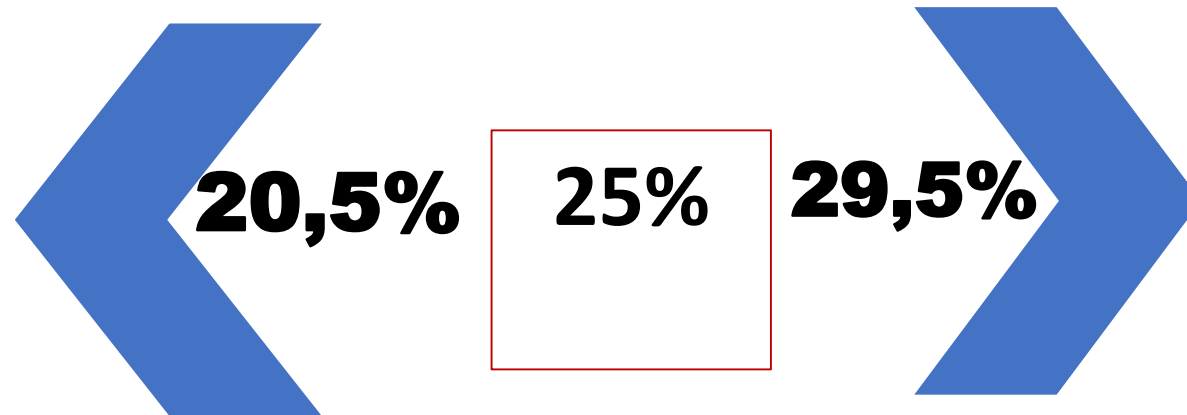
Як правильно читати результати?



У цьому опитуванні похибка становить $\pm 4,5\%$.

Тобто кожна цифра на наступних графіках **НЕ** є абсолютною величиною, а знаходиться у певному інтервалі (плюс/мінус величина похибки).

Напр. якщо опитування 523 респондентів дало значення «25%», то це означає, що якщо б ми опитали **ВСЕ** доросле населення громади, то гарантовано отримали б відповідне значення в інтервалі між 20,5% і 29,5% (25%+/-4,5%).





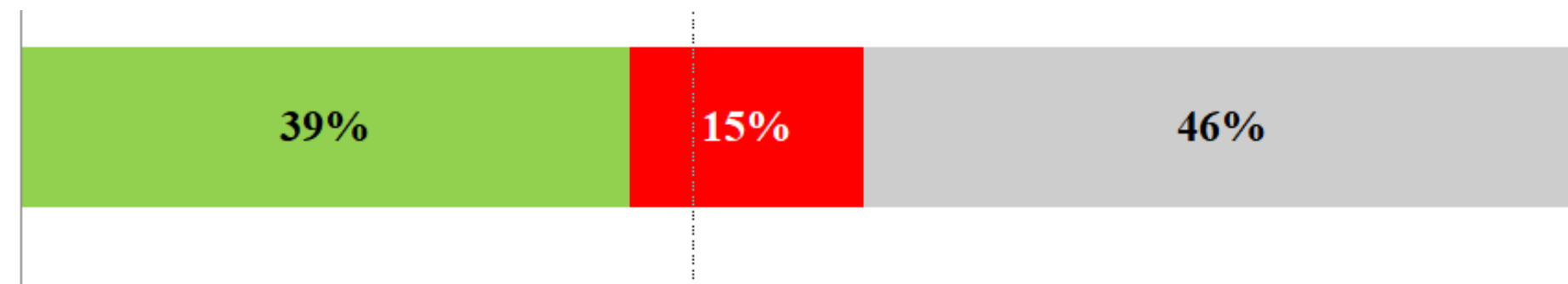
ЗАГАЛЬНИЙ СТАН СПРАВ




Як Ви вважаєте, загалом справи в Україні йдуть у правильному чи неправильному напрямку?



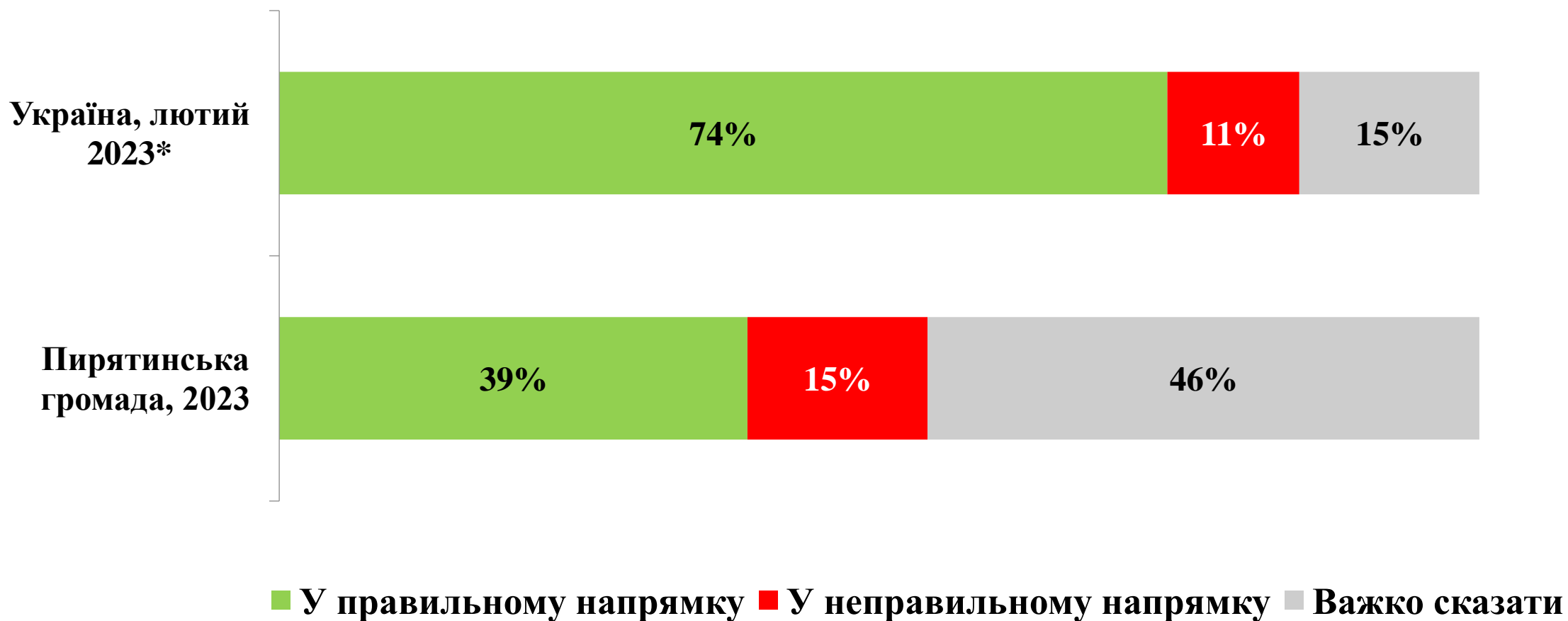
Пирятинська
громада, 2023




■ У правильному напрямку ■ У неправильному напрямку ■ Важко сказати



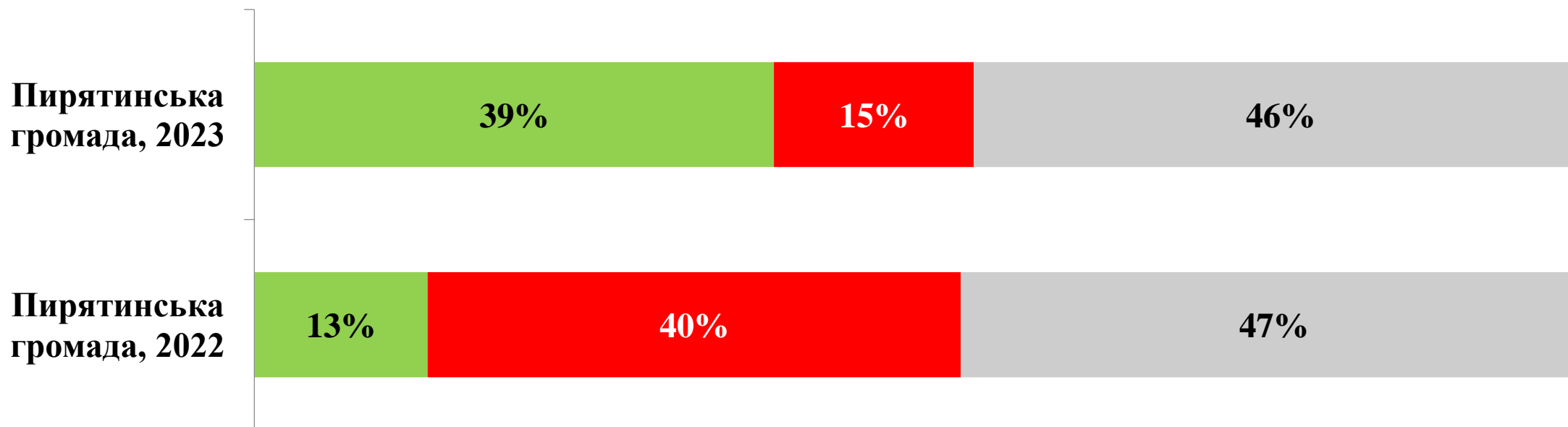
Як Ви вважаєте, загалом справи в Україні йдуть у правильному чи неправильному напрямку?




* Rating Group, Комплексне порівняльне дослідження «ЯК ВІЙНА ЗМІНИЛА МЕНЕ ТА КРАЇНУ. ПІДСУМКИ РОКУ», лютий 2023



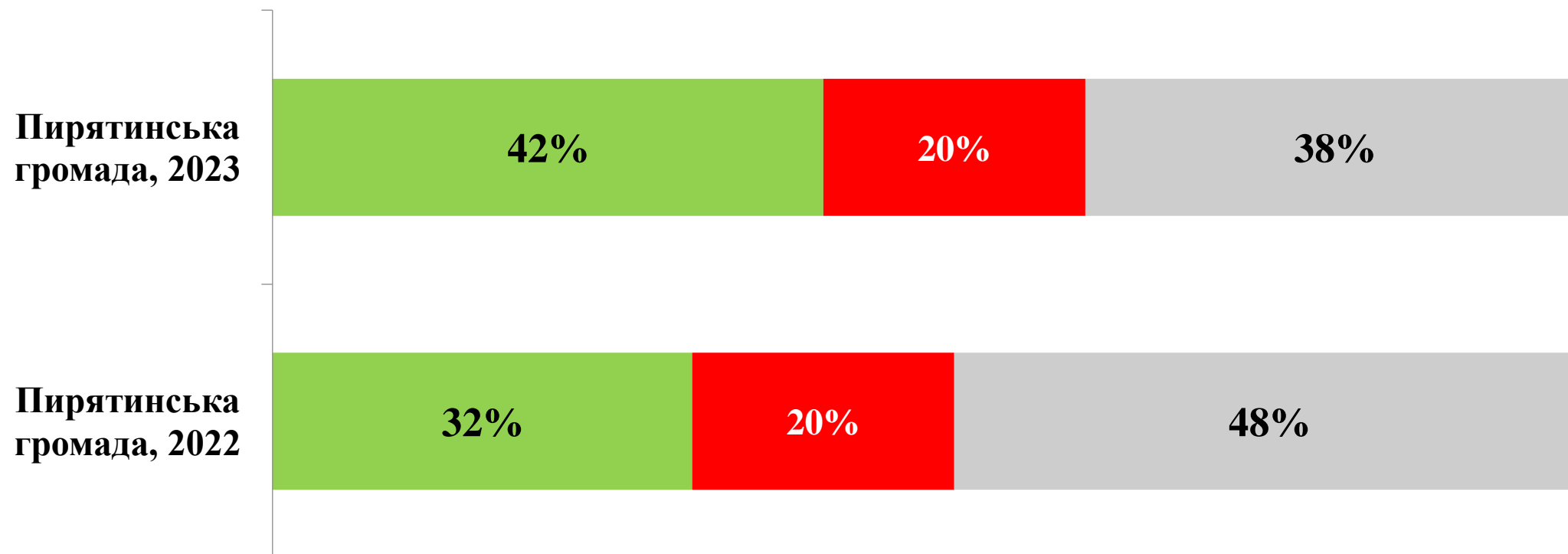
Як Ви вважаєте, загалом справи в Україні йдуть у правильному чи неправильному напрямку?



■ У правильному напрямку ■ У неправильному напрямку ■ Важко сказати




Стан справ у ГРОМАДІ: 2022 vs 2023



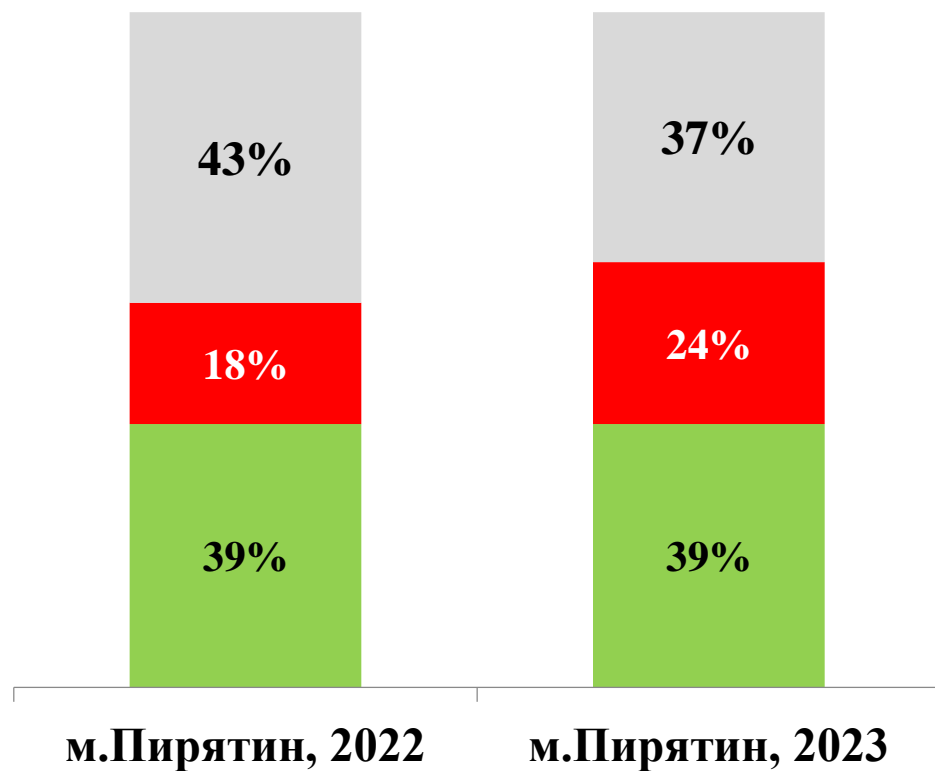
■ У правильному напрямку

■ У неправильному напрямку


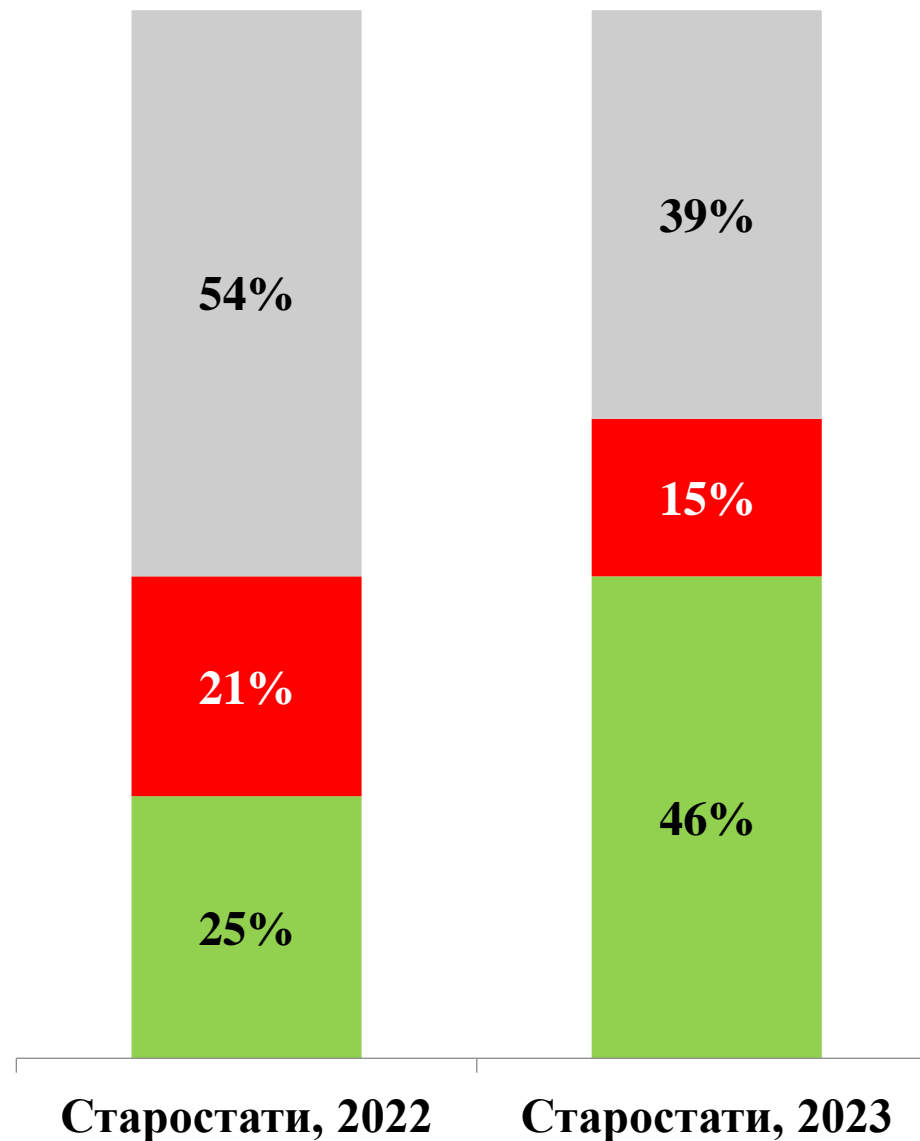
■ Важко сказати



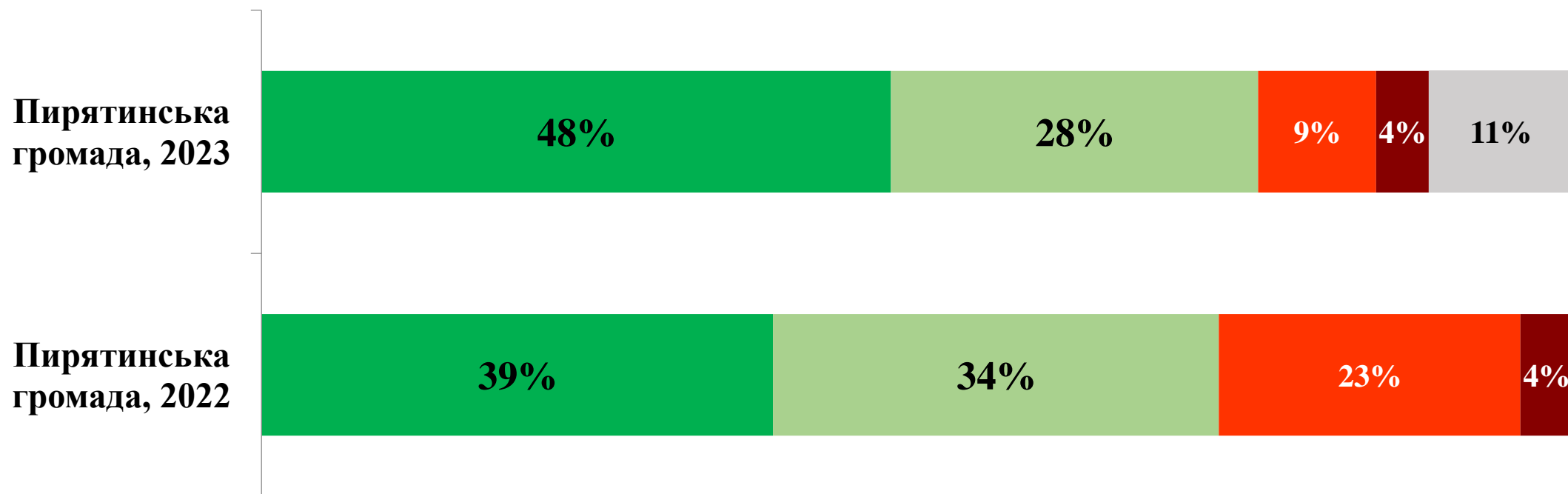
Стан справ у ГРОМАДІ: 2022 vs 2023




- Важко сказати
- У неправильному напрямку
- У правильному напрямку



Яких змін загалом у нашій ГРОМАДІ Ви очікуєте протягом наступних 12 місяців?



- Змін на краще
- Скоріше на краще, ніж на гірше
- Скоріше на гірше, ніж на краще
- Змін на гірше
- Важко сказати




Якщо очікуєте змін на **КРАЩЕ**, то на чому базується

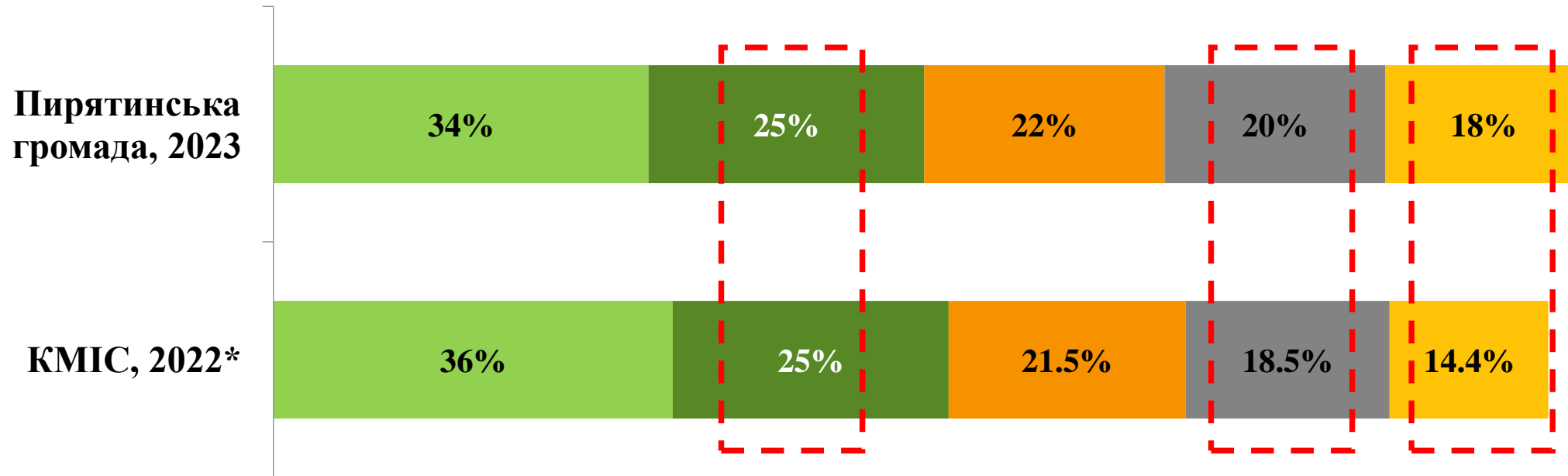
Ваше очікування? (відповіді 76% респондентів, тільки тих, хто обрав «змін на краще» і «скоріше на краще, аніж на гірше»)



Примітка: сума відповідей не дорівнює 100%, оскільки можна було обирати декілька варіантів




Якщо очікуєте змін на КРАЩЕ, то на чому базується Ваше очікування: порівняння основних варіантів



- Відбудуться потрібні реформи у державі, які стимулюватимуть розвиток громад
- У нас достатньо освічених активних мешканців для розвитку громади
- Громада отримає фінансову допомогу від закордонних партнерів України
- У нас добра спроможна місцева влада, яка забезпечить відновлення від наслідків війни та розвиток громади
- У нас ефективна співпраця між владою, бізнесом та громадськістю

* Всеукраїнське соціологічне дослідження «Місцеве самоврядування та територіальна організація влади (в контексті широкомасштабного російського вторгнення)» проводилося Київським міжнародним інститутом соціології у жовтні-листопаді 2022 року

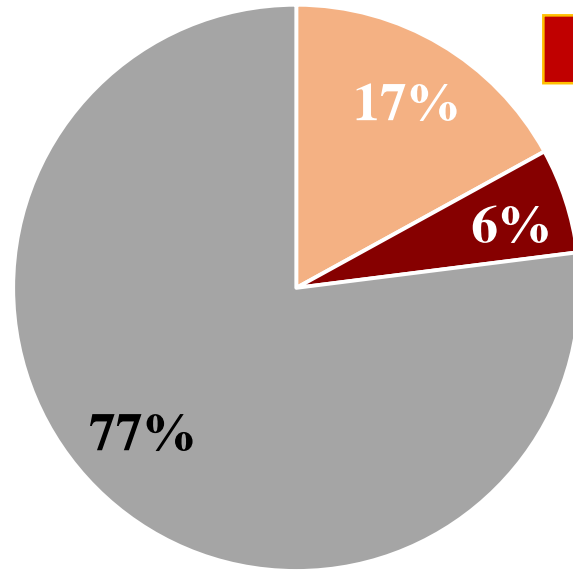




Внутрішнє переміщення та міграція

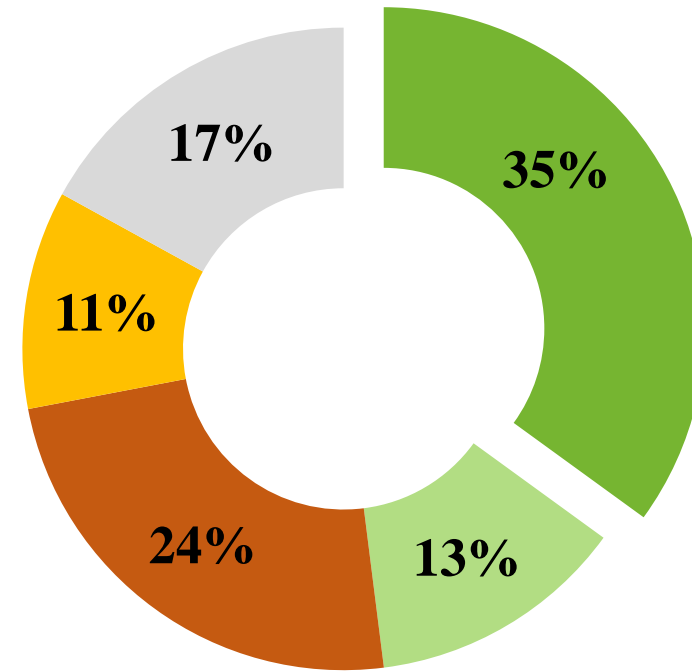


Чи виїжджали Ви або Ваші близькі родичі, члени сім'ї з нашої громади після 24.02.22?




- Так, за кордон
- Так, в інші області України
- Ні

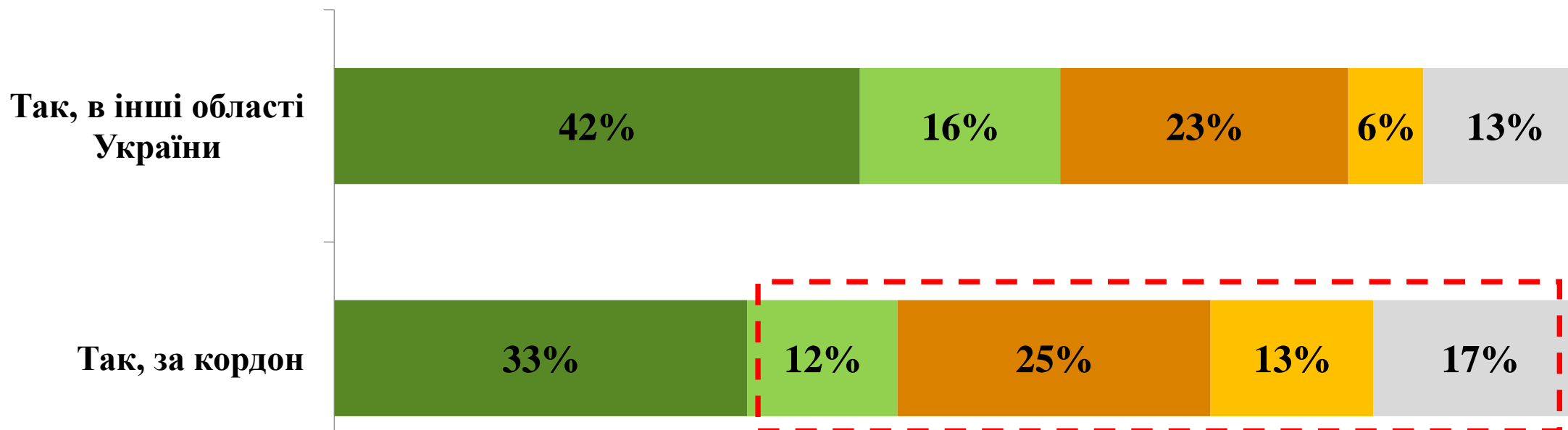
Чи планують вони повернутися додому і коли?




- Так, вже повернулися
- Так, найближчим часом
- Так, але тільки коли закінчиться війна
- Ні, не планують повертатися
- Важко сказати



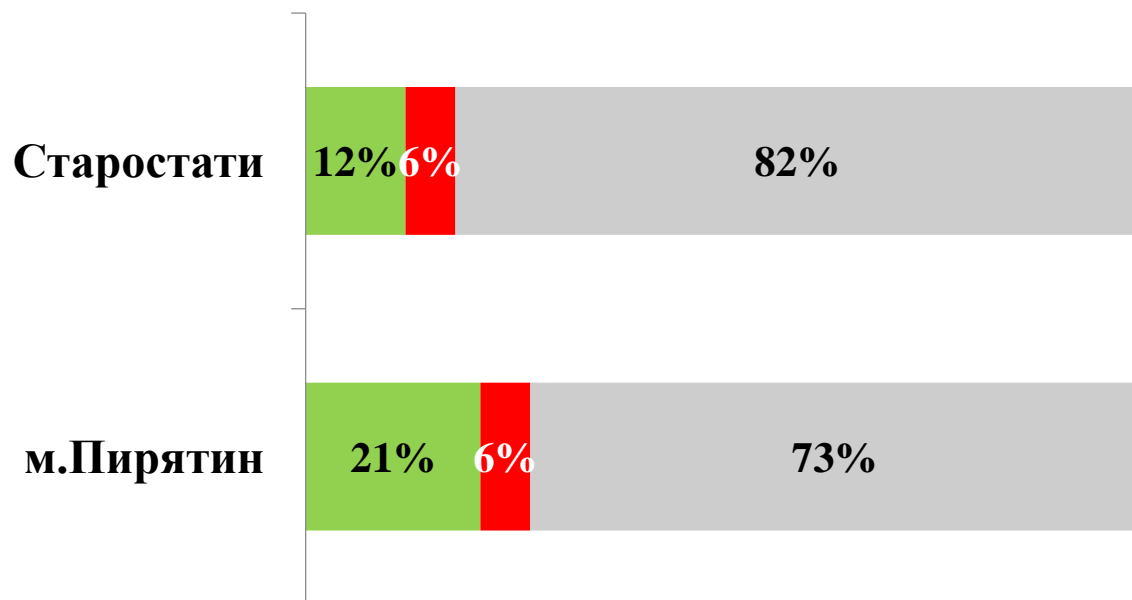
Плани щодо повернення тих, хто виїжджав



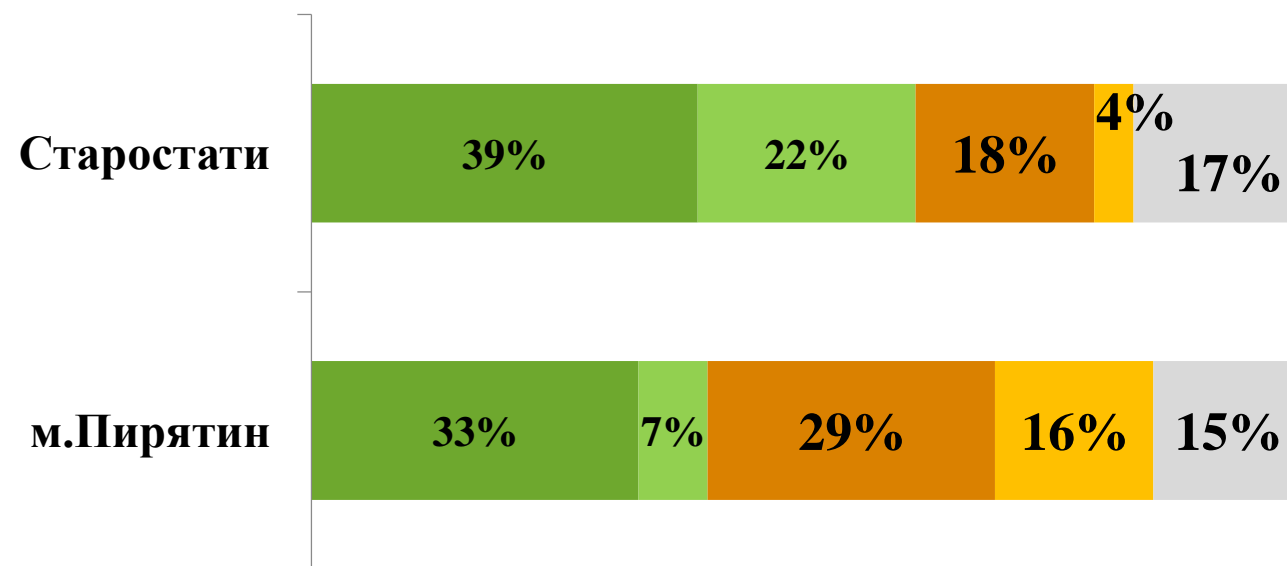
- Так, вже повернулися
- Так, найближчим часом
- Так, але тільки коли закінчиться війна
- Ні, не планують повертатися
- Важко сказати




Чи виїжджали і чи планують повертатися: Пирятин vs старостати



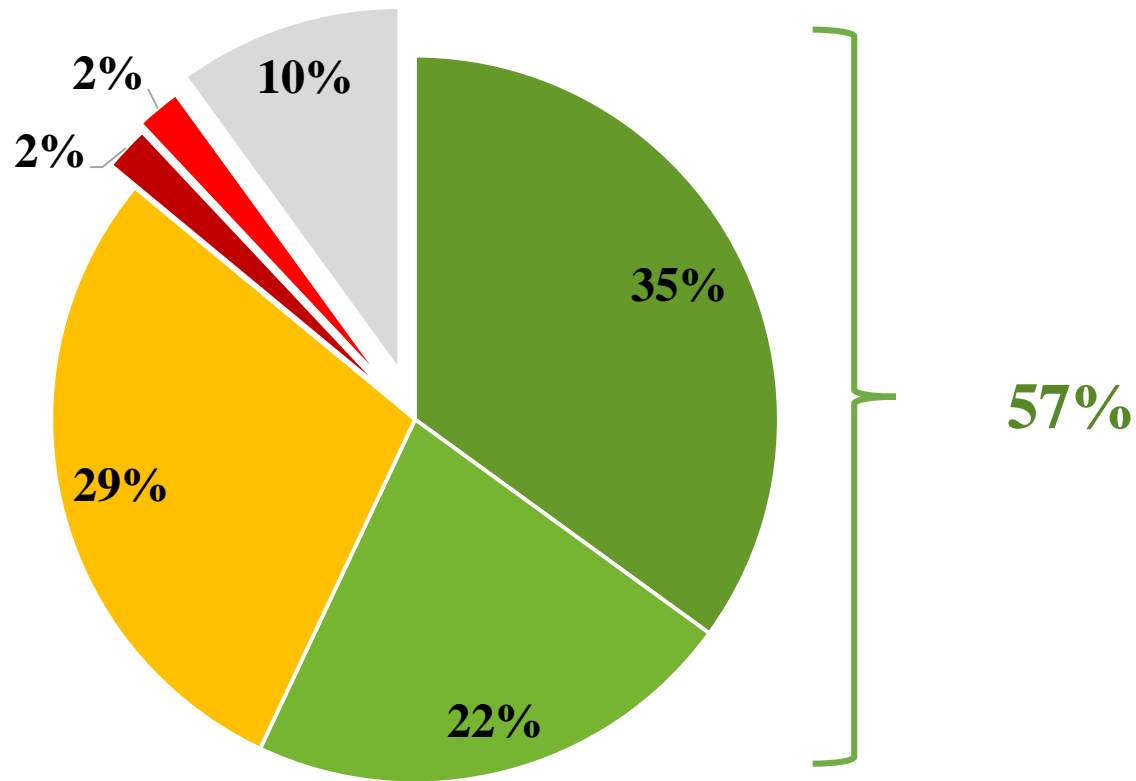
- Так, за кордон
- Так, в інші області України
- Ні




- Так, вже повернулися
- Так, найближчим часом
- Так, але тільки коли закінчиться війна
- Ні, не планують повертатися
- Важко сказати




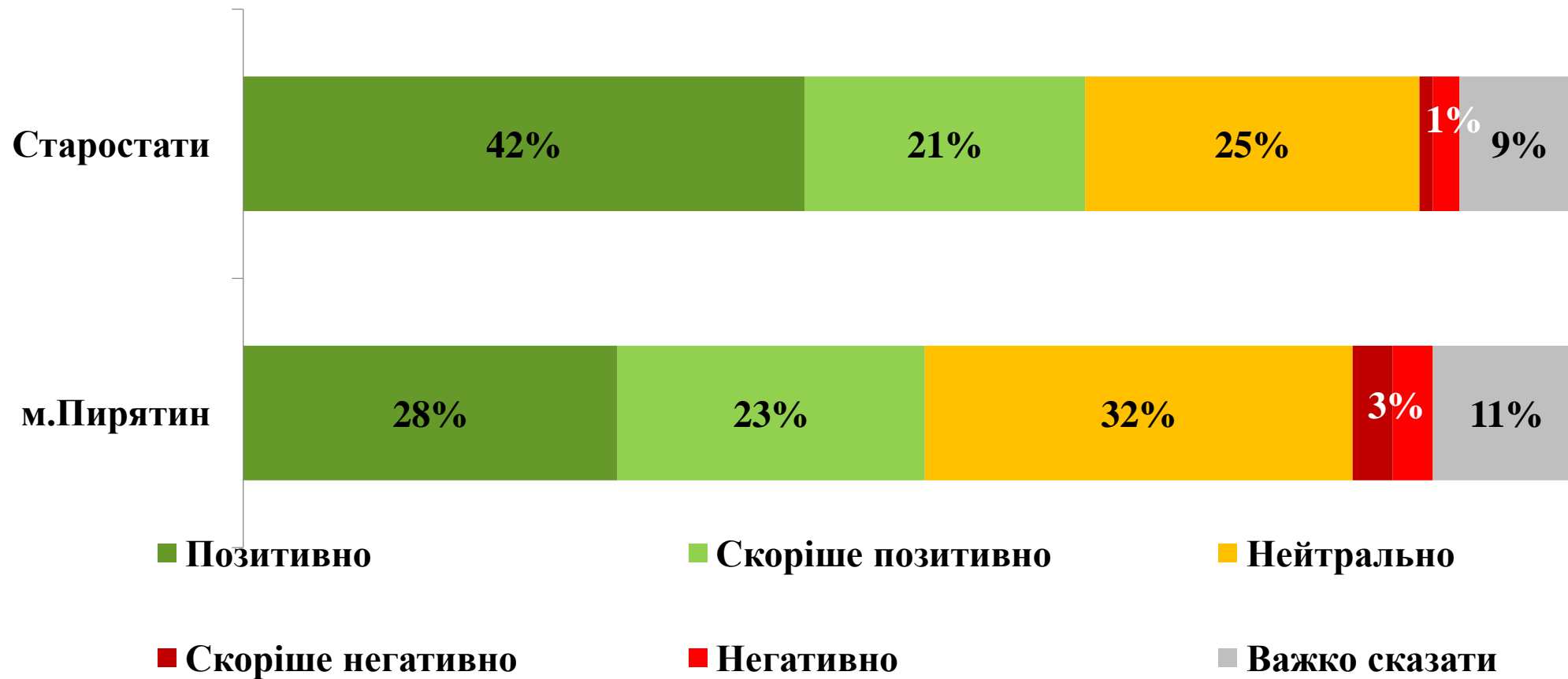
Як Ви ставитеся, якби частина ВПО залишилася жити у нашій громаді?



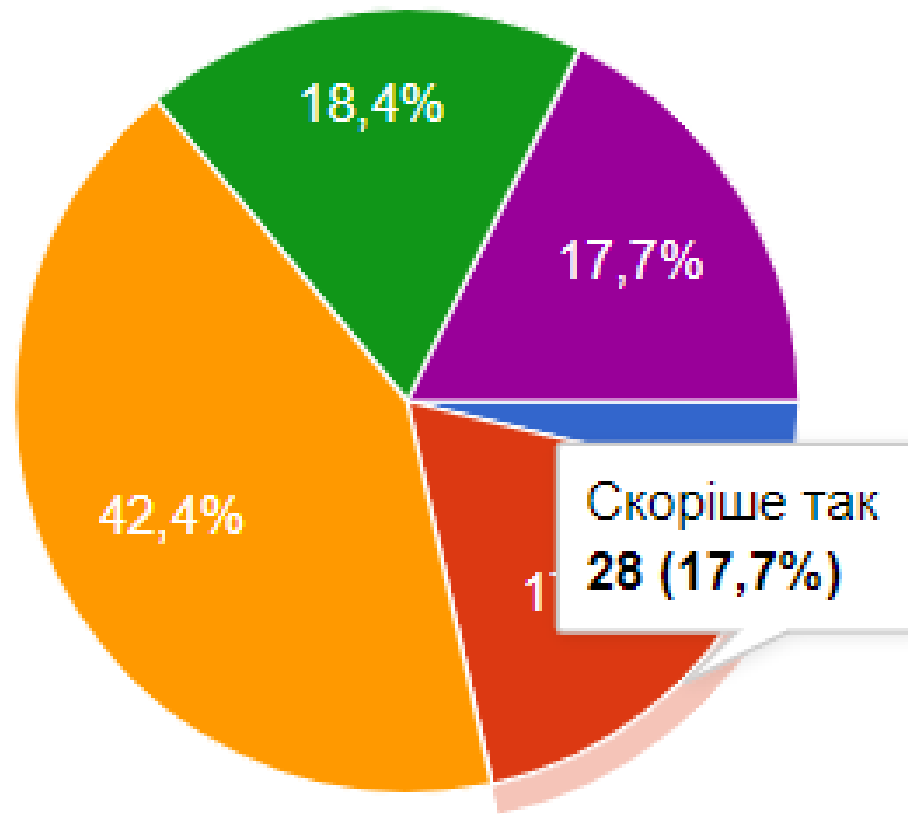
- Позитивно
- Скоріше позитивно
- Нейтрально
- Скоріше негативно
- Негативно
- Важко сказати




Як Ви ставитеся, якби частина ВПО залишилася жити у нашій громаді?



На Вашу думку, чи існує напруження у відносинах між переселенцями і місцевими мешканцями Пирятинської громади?
(анкетування 158 ВПО у громаді)




- Однозначно так
- Скоріше так
- Скоріше ні
- Однозначно ні
- Важко сказати

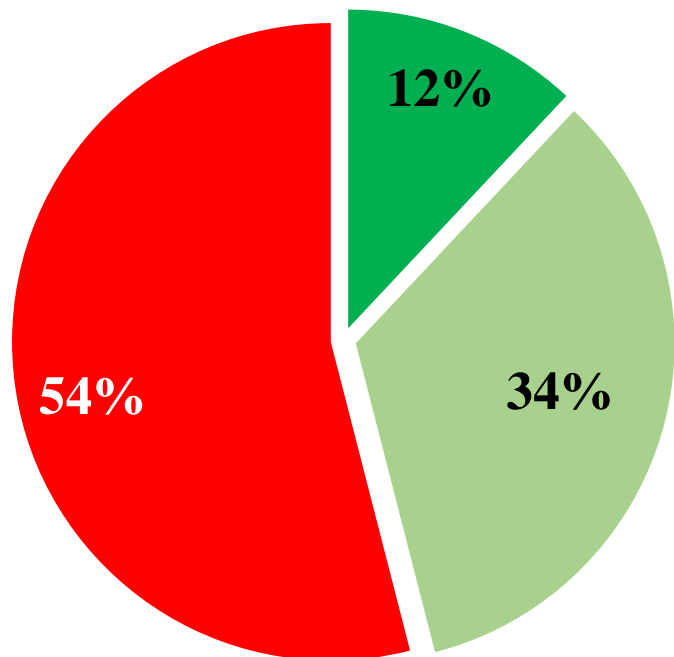





Стратегія громади – оцінка виконання



Чи знаєте Ви, що у нашій громаді є Стратегія розвитку на 2021-2025 роки (схвалена міською радою наприкінці 2020 року)


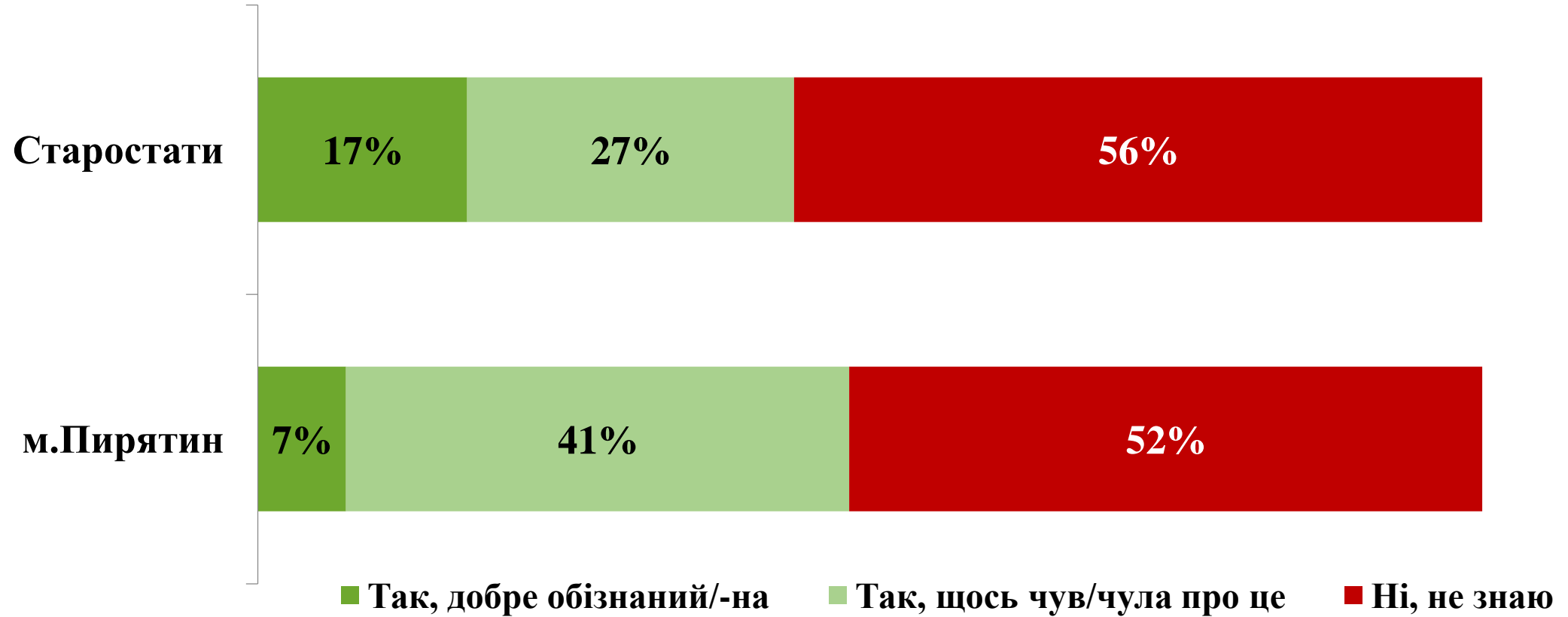


- Так, добре обізнаний/-на
- Так, щось чув/чула про це
- Ні, не знаю

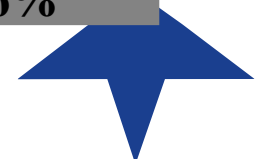
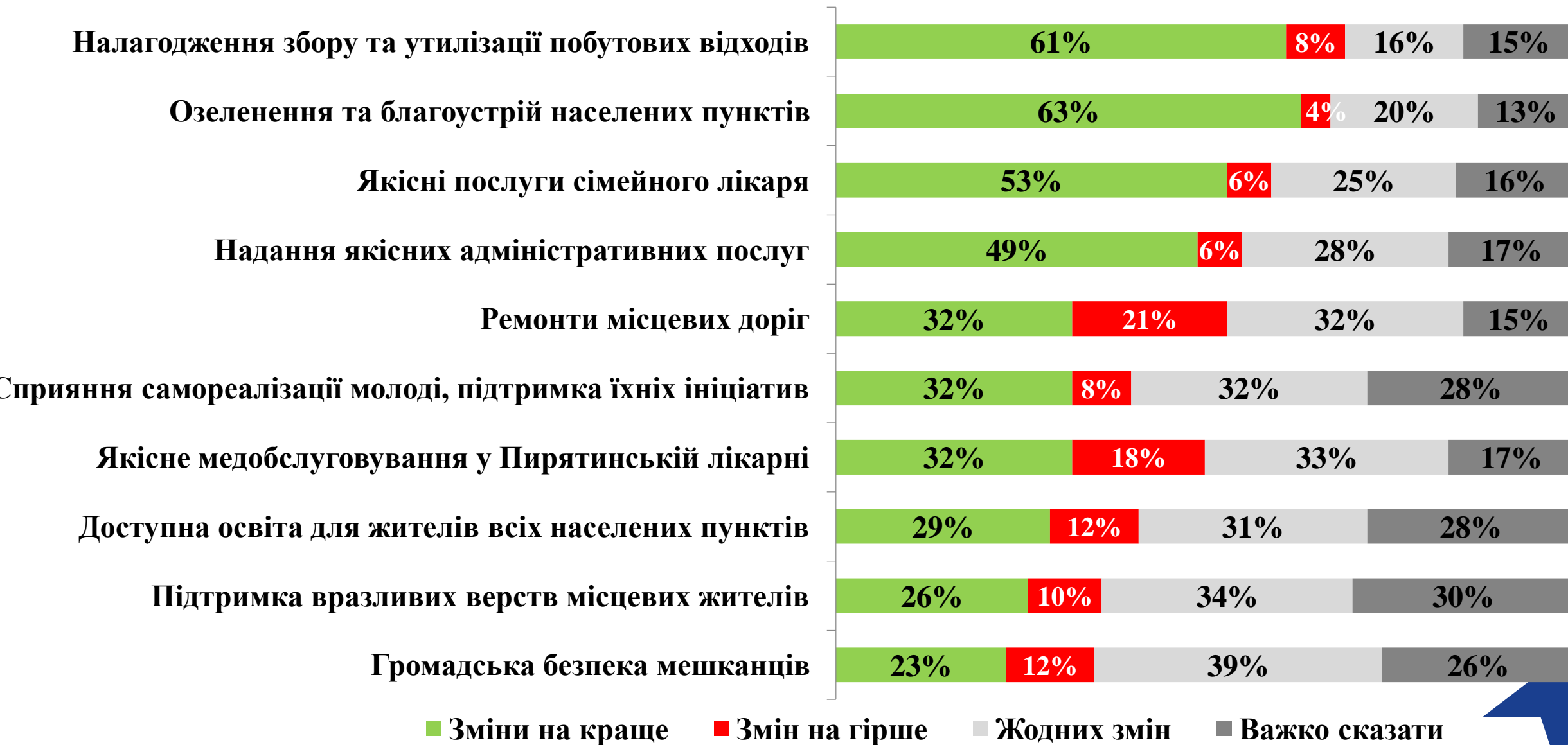


Чи знаєте Ви, що у нашій громаді є Стратегія розвитку на 2021-2025 роки?

(схвалена міською радою наприкінці 2020 року)



Які зміни Ви помітили у реалізації таких завдань Стратегії за останніх 2,5 роки?






ПРІОРИТЕТНІ ЗАВДАННЯ



Які зі сфер/послуг у нашій громаді потребують першочергового покращення?



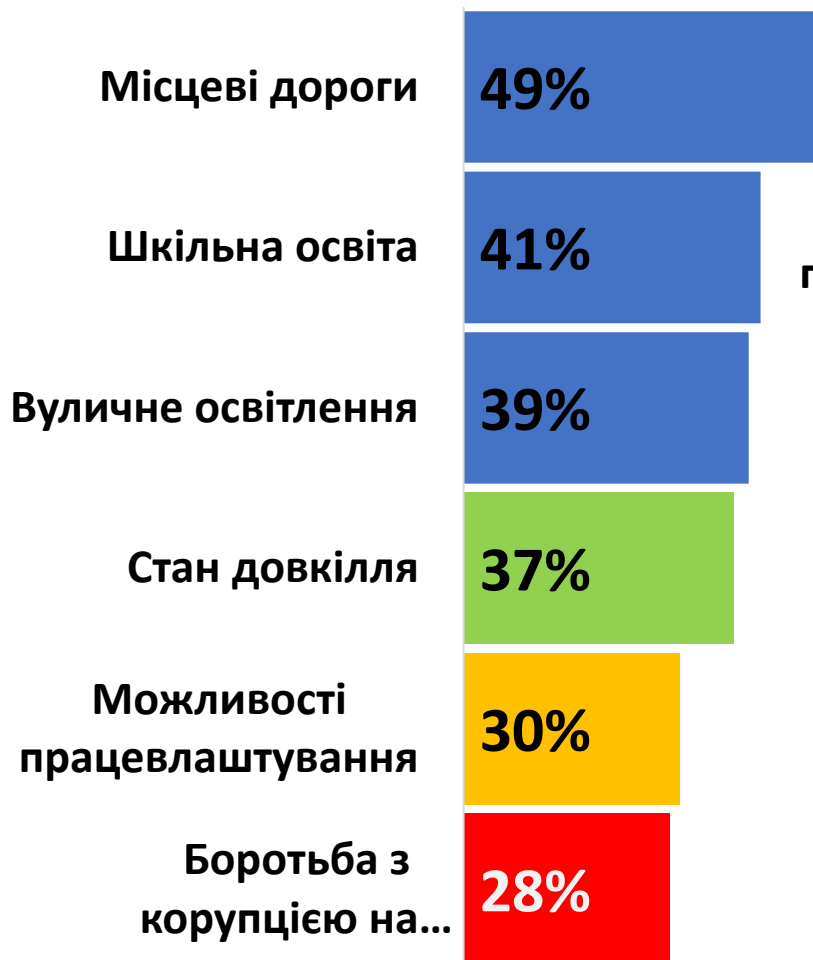
► Сума відповідей не становить 100%, оскільки респонденти мали можливість обрати декілька варіантів відповіді



Топ-6 пріоритетів за віковими групами




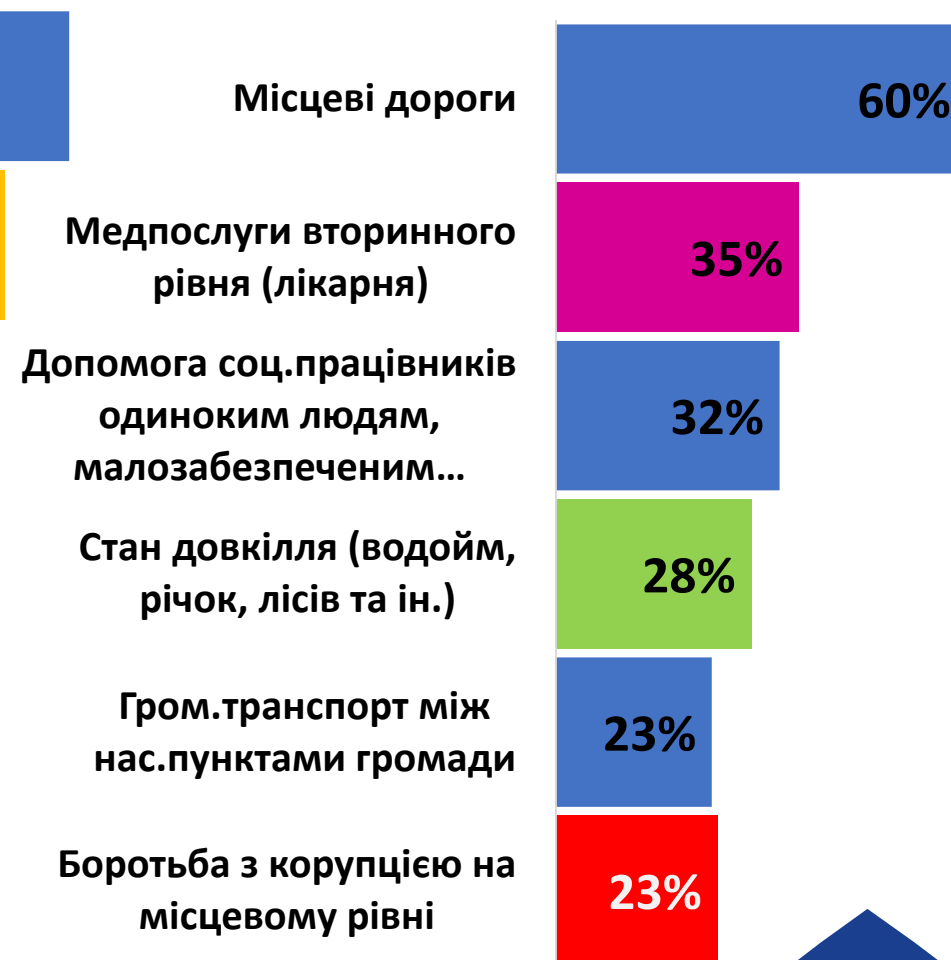
15-17 років



18-59 років



60 р. і старше



Що першочергове для покращення?: м. Пирятин vs старостати



м. Пирятин

Старостати

51%

Місцеві дороги

55%

33%

Боротьба з корупцією на місц. рівні

25%

32%

Стан довкілля

22%

32%

Працевлаштування

36%

31%

Медпослуги лікарні

18%

23%

Гром.транспорт

28%

14%

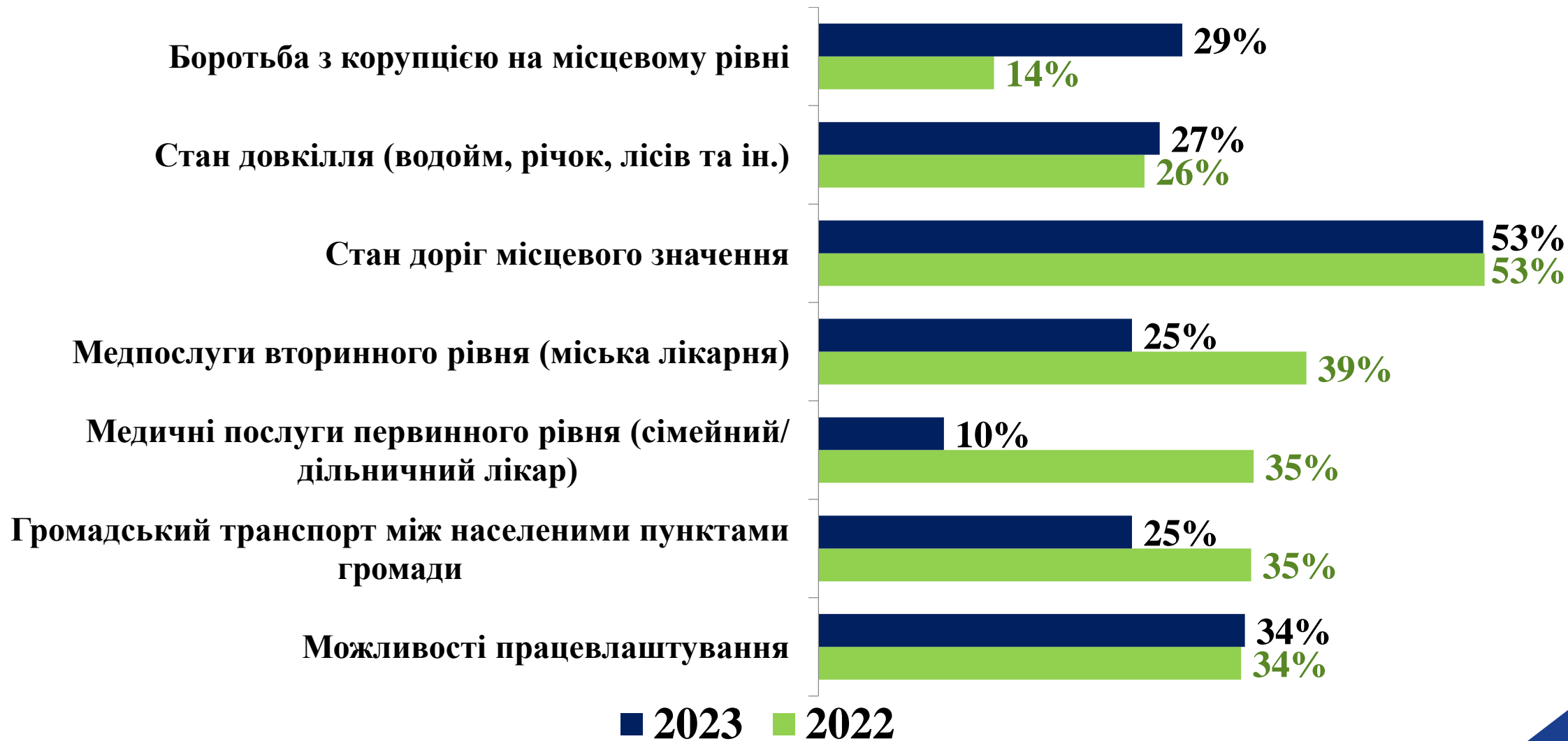
Допомога соц.працівників самотнім
людям, малозабезпеченим сім'ям,
інвалідами та ін

23%




► Сума відповідей не становить 100%, оскільки респонденти мали можливість обрати декілька варіантів відповіді

Які зі сфер/послуг у нашій громаді потребують першочергового покращення? 2022 vs 2023




► Сума відповідей не становить 100%, оскільки респонденти мали можливість обрати декілька варіантів відповіді





Проект ЕС



Як Ви оцінюєте такі результати Проєкту ЄС?



Облаштовано 5 шкільних коворкінгів

80% 4% 15%

Створено 2 молочні ферми (Повстин, Яцини)

77% 4% 18%

67 домогосподарств отримали безкоштовно теплиці та крапельний полив

77% 5% 16%

Закуплено 5 міні-тракторів, які надаватимуть послуги усім бажаючим

74% 3% 21%

Закуплено для місцевих фермерів пакувальна/розпакувальна машини, полімерні...

74% 4% 21%

Закуплено тренажери для навчання навикам домедичної допомоги (Центр первинної...

74% 4% 20%


Закуплено ліжка для пунктів перебування ВПО у Пирятині

69% 5% 23%

■ Позитивно ■ Негативно ■ Важко сказати ■ Вперше чую

► **Позитивно** = Цілком позитивно + Скоріше позитивно


► **Негативно** = Скоріше негативно + Цілком негативно



У рамках проекту ЄС планується продовження надання підтримки домогосподарствам і фермерам. Яку підтримку Ви б хотіли отримати?



► Сума відповідей не становить 100%, оскільки респонденти мали можливість обрати декілька варіантів відповіді

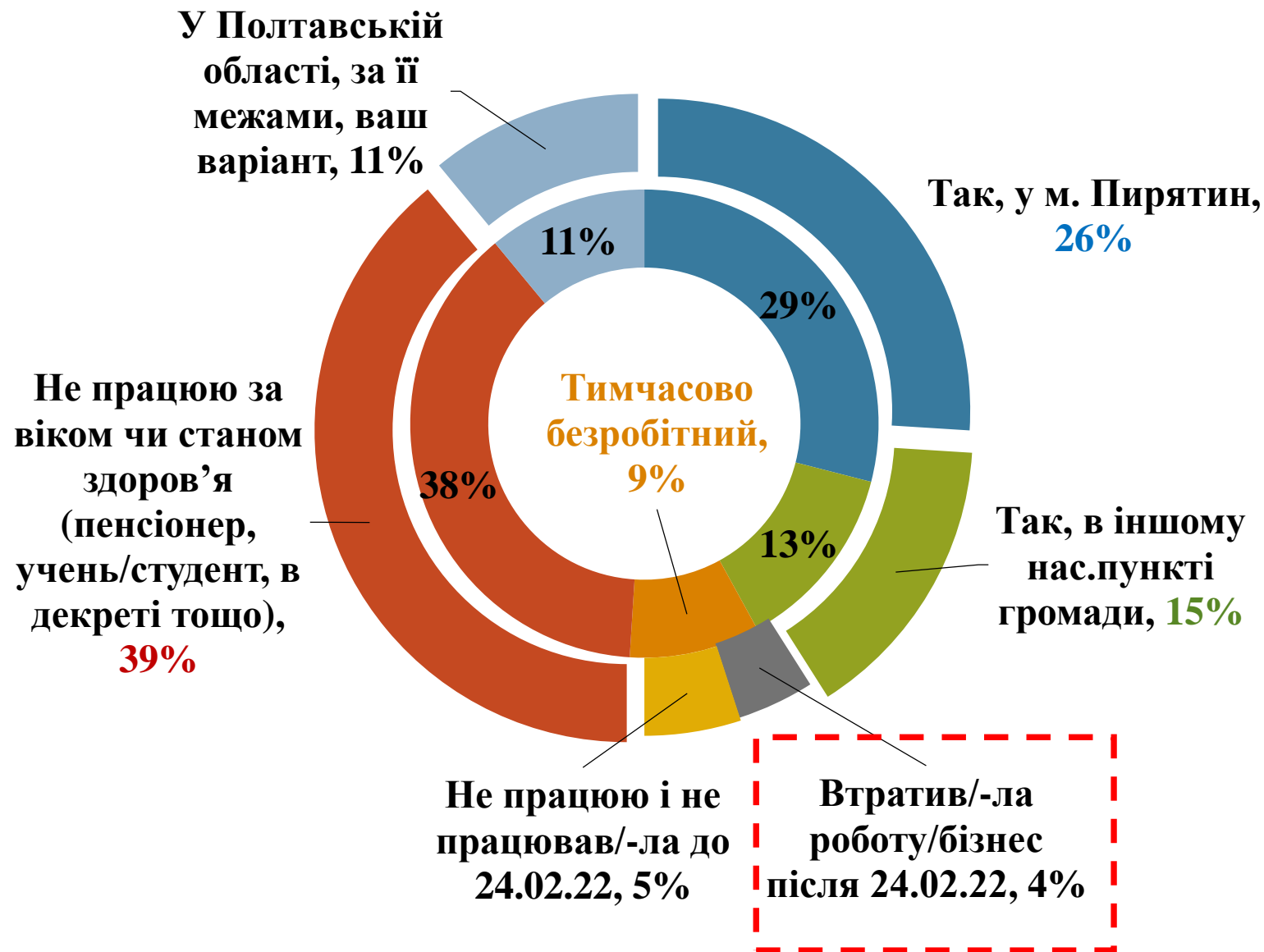





Зайнятість і матеріальний стан респондентів




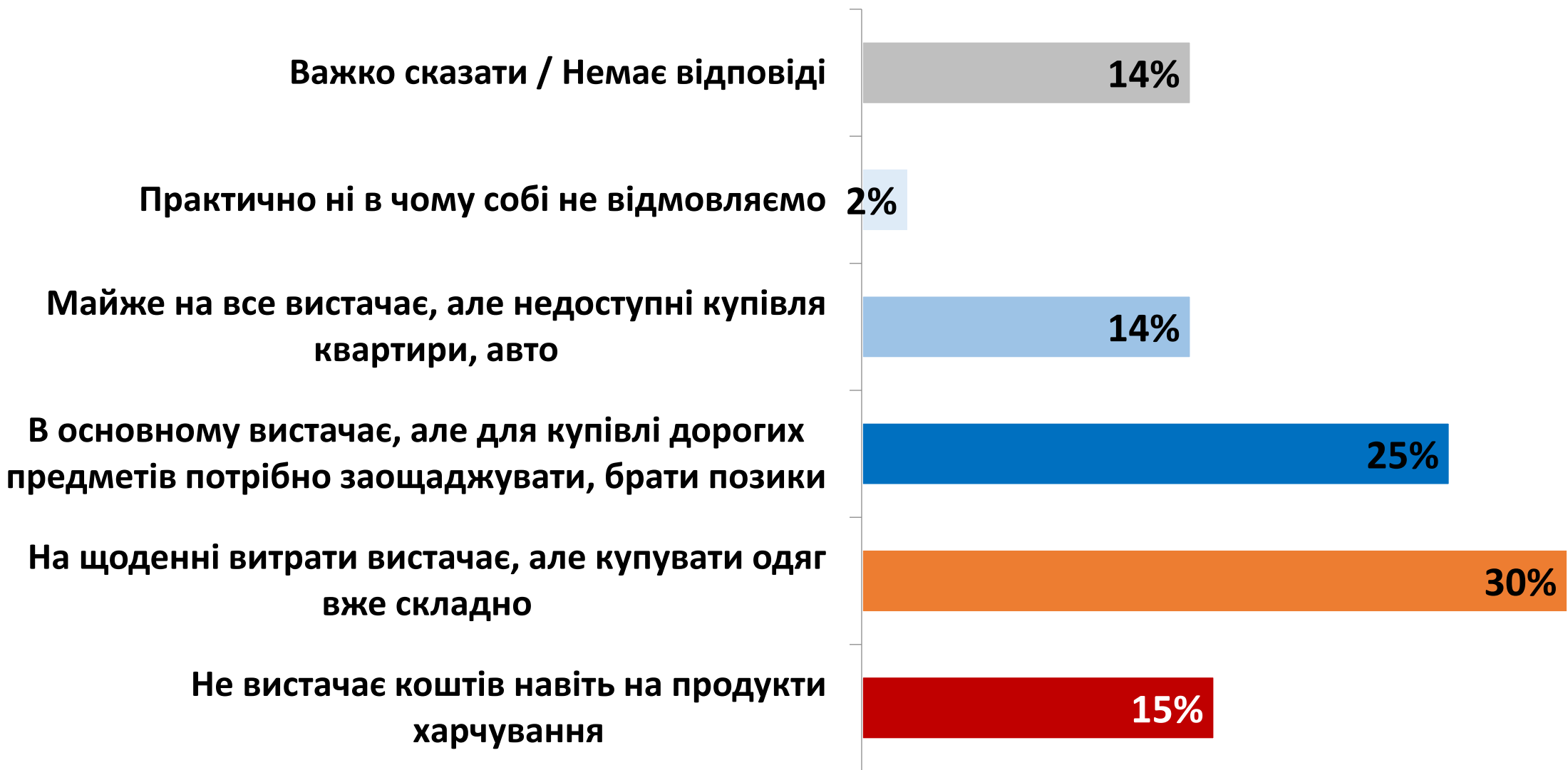
Місце працевлаштування респондентів 2022 vs 2023



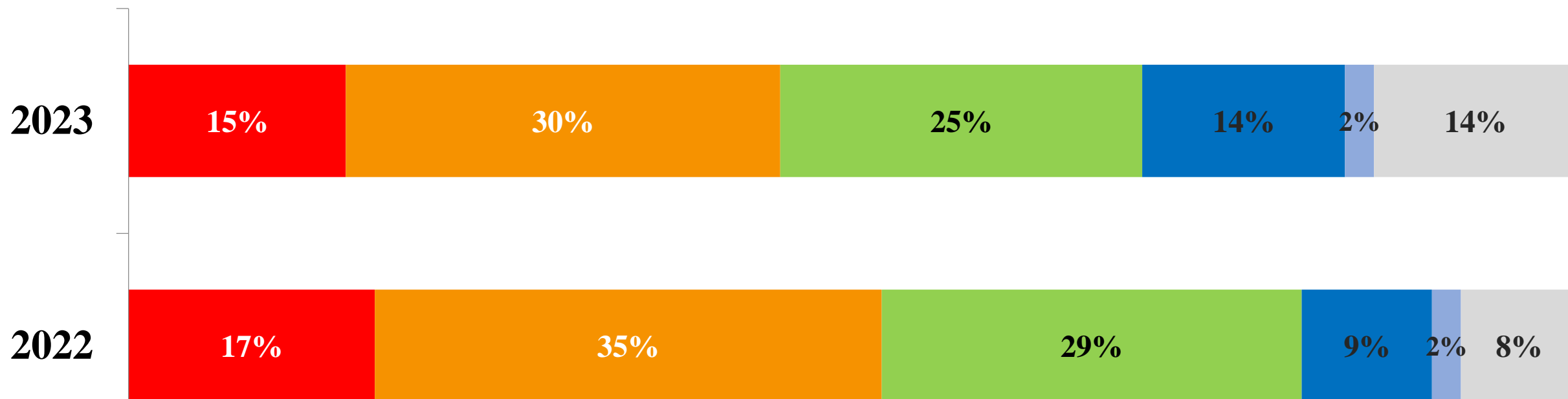
Внутрішнє коло – опитування у 2022 році, зовнішнє – у 2023 році




Як би Ви загалом оцінили матеріальне становище Вашої сім'ї?



Матеріальний стан Пирятинська громада: 2022 порівняно з 2023



- Не вистачає коштів навіть на продукти харчування
- На щоденні витрати вистачає, але купувати одяг вже складно
- В основному вистачає, але для купівлі дорогих предметів потрібно заощаджувати, брати позики
- Майже на все вистачає, але недоступні купівля квартири, авто
- Практично ні в чому собі не відмовляємо
- Важко сказати / Немає відповіді





Дякую за увагу!

