

Бюджет
Пирятинської міської об'єднаної
територіальної громади

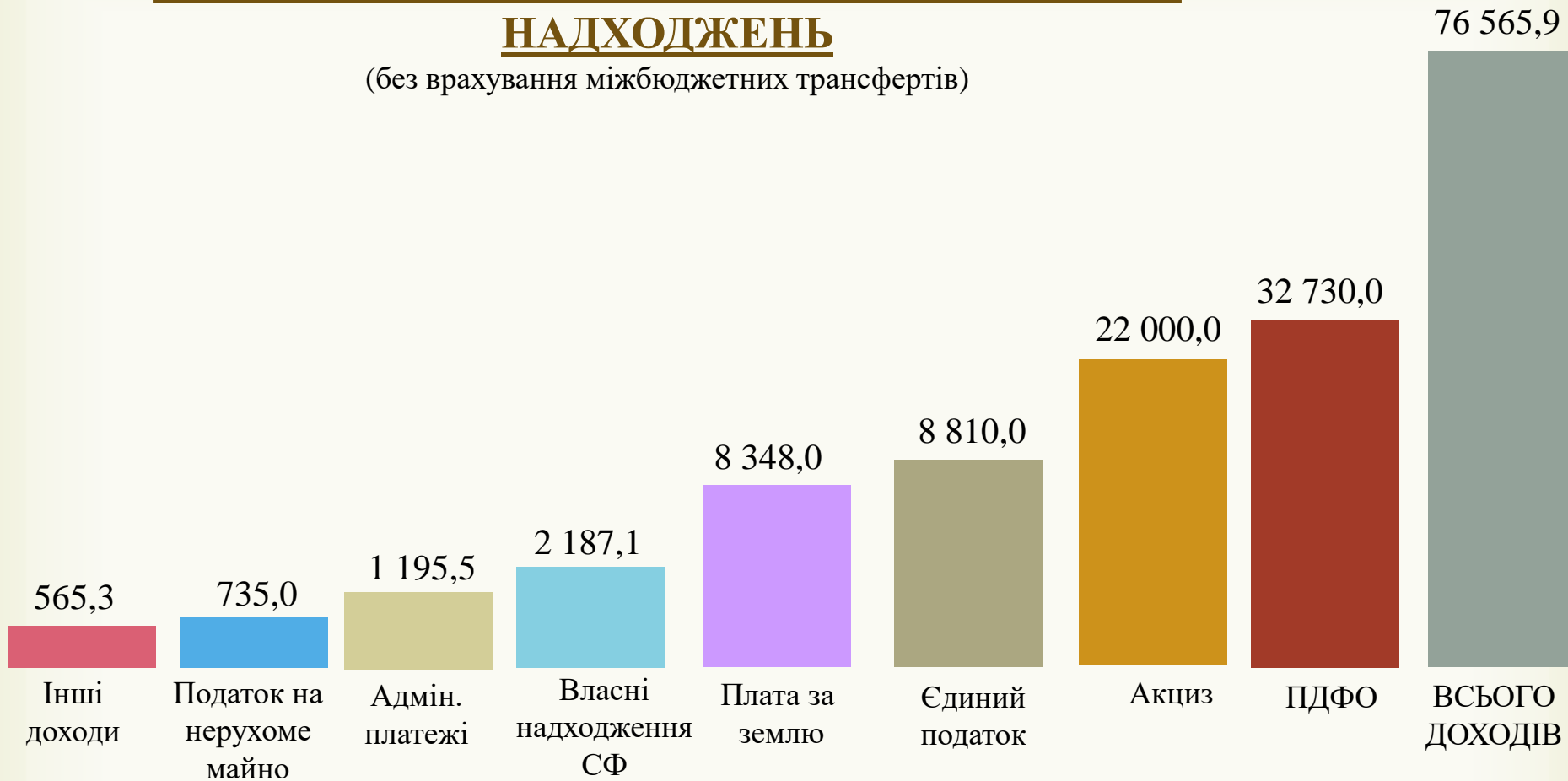
2

на 2018 рік

СТРУКТУРА ДОХОДІВ БЮДЖЕТУ ЗА ВИДАМИ НАДХОДЖЕНЬ

(тис. грн.)

(без врахування міжбюджетних трансфертів)



СТРУКТУРА МІЖБЮДЖЕТНИХ ТРАНСФЕРТІВ ЗА ВИДАМИ

(тис. грн.)

257,2 Інші субвенції

2 768,5 Базова дотація

3 413,9 Дотація на здійснення видатків з утримання закладів освіти та охорони здоров'я

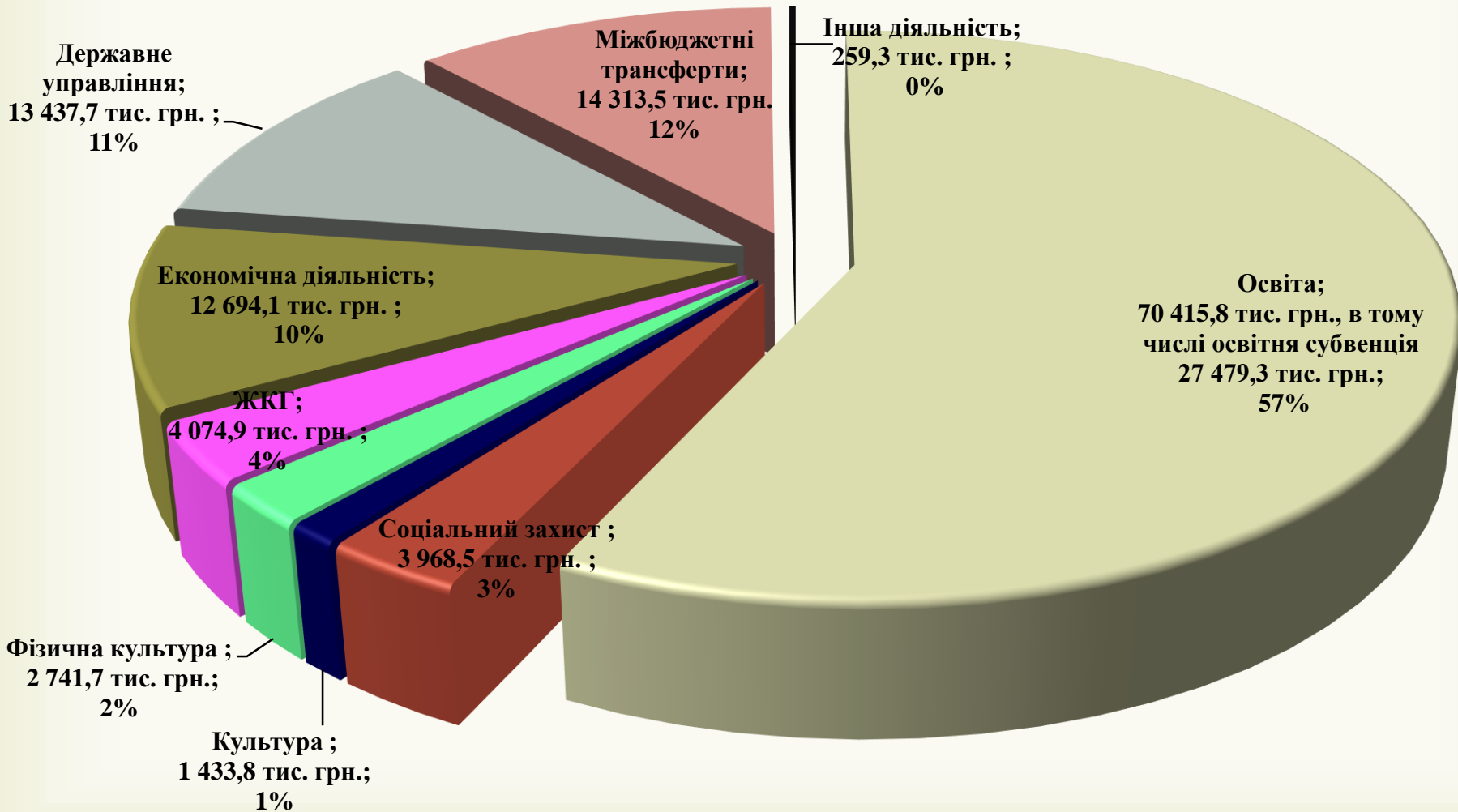
12 854,6 Медична субвенція

27 479,3 Освітня субвенція

46 773,5 Всього

0,00 5 000,00 10 000,00 15 000,00 20 000,00 25 000,00 30 000,00 35 000,00 40 000,00 45 000,00 50 000,00

СТРУКТУРА ВИДАТКІВ БЮДЖЕТУ



Порівняльний аналіз видатків загального фонду бюджету

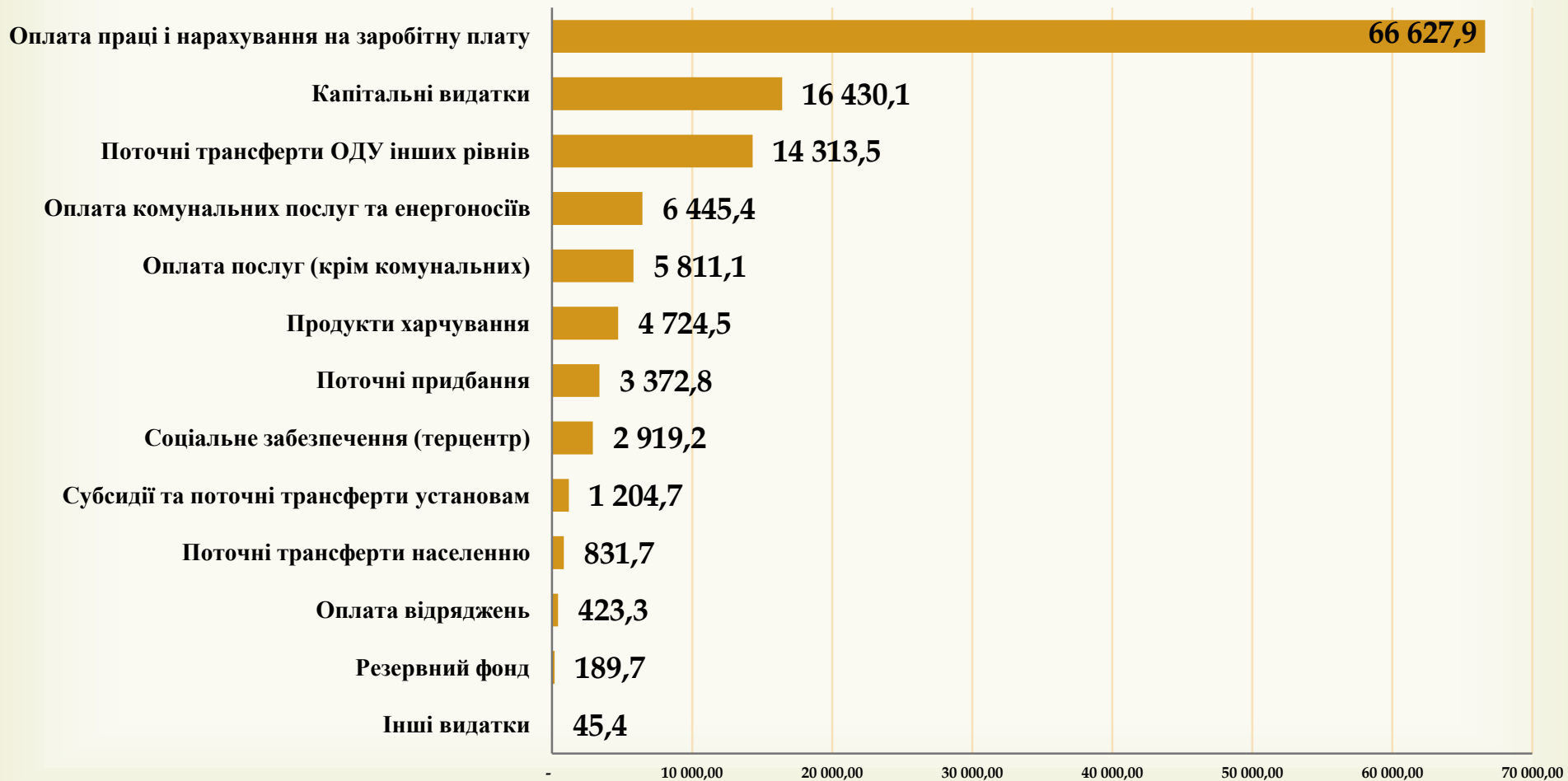
(тис. грн.)

Назва	Факт 2016 рік	Факт 2017 рік	Затверджені показники 2018 року	Різниця між 2017 та 2016 роками	Різниця між 2018 та 2017 роками
Державне управління	5 113,7	8 435,2	13 466,9	3 321,5	5 031,7
Освіта	29 051,4	46 306,7	64 769,2	17 255,3	18 462,5
Соціальний захист та соціальне забезпечення	2 234,1	4 495,4	5 281,7	2 261,3	786,3
Житлово-комунальне господарство	7 026,8	8 438,6	3 677,9	1 411,8	-4 760,7
Землеустрій	-	-	580,0	-	580,0
Культура і мистецтво	2 311,3	3 938,0	1 024,2	1 626,7	-2 913,8
Фізична культура і спорт	1 327,8	2 071,9	2 662,6	744,1	590,7
Інша діяльність	453,9	38,4	189,7	-415,5	151,3
Міжбюджетні трансферти	10 881,7	16 392,7	13 000,4	5 511,0	-3 392,3
ВСЬОГО	58 400,7	90 116,9	104 652,6	31 716,2	14 535,7

СТРУКТУРА ВИДАТКІВ БЮДЖЕТУ

(в розрізі кодів економічної класифікації видатків)

(тис. грн.)



СТРУКТУРА ВИДАТКІВ БЮДЖЕТУ 2018 року

(без врахування власних надходжень)

БЮДЖЕТ СПОЖИВАННЯ

104 652,6 тис. грн.

Освіта	— 64 769,2
Державне управління	— 13 466,9
Міжбюджетні трансферти	— 13 000,4
Соціальний захист та соціальне забезпечення	— 5 281,7
Житлово-комунальне господарство	— 3 677,9
Фізична культура і спорт	— 2 662,6
Культура і мистецтво	— 1 024,2
Землеустрій	— 580,0
Інша діяльність	— 189,7

БЮДЖЕТ РОЗВИТКУ

16 499,7 тис. грн.

Будівництво та реконструкція	— 12 084,9
Освіта	— 3 464,0
Культура і мистецтво	— 409,6
ЖКГ	— 397,0
Фізична культура і спорт	— 74,6
Охорона навколишнього середовища	— 69,6

ВИДАТКИ БЮДЖЕТУ НА ГАЛУЗЬ ОСВІТИ

(без врахування власних надходжень)

2018 рік

68 233,2
тис. грн.

2017 рік

56 061,9
тис. грн.



в тому числі:

- ◆ дошкільна освіта – 15 553,9 тис. грн.
- ◆ надання загальної середньої освіти загальноосвітніми навчальними закладами – 44 336,0 тис. грн.
- ◆ надання позашкільної освіти позашкільними закладами освіти, заходи із позашкільної роботи з дітьми – 3 362,8 тис. грн.
- ◆ надання спеціальної освіти школами естетичного виховання – 4 094,3 тис. грн.
- ◆ методичне забезпечення діяльності навчальних закладів – 781,4 тис. грн.
- ◆ інші програми та заходи у сфері освіти – 104,0 тис. грн.

ВИДАТКИ БЮДЖЕТУ НА ГАЛУЗЬ СОЦІАЛЬНОГО ЗАХИСТУ ТА СОЦІАЛЬНОГО ЗАБЕЗПЕЧЕННЯ

(без врахування власних надходжень)



2017 рік

4 480,4 тис. грн.

2018 рік

5 331,6 тис. грн.

в тому числі:

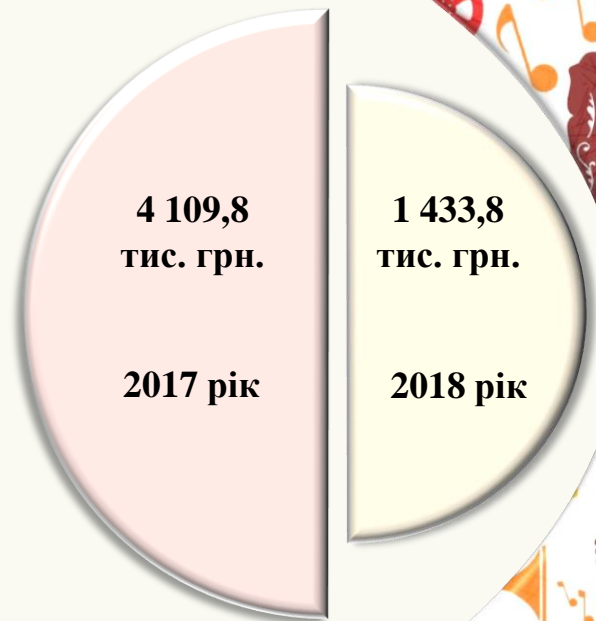
- * компенсаційні виплати на пільговий проїзд автомобільним транспортом окремим категоріям громадян – 166,5 тис. грн.
- * компенсаційні виплати на пільговий проїзд у приміському залізничному транспорті – 100,0 тис. грн.
- * забезпечення соціальними послугами за місцем проживання громадян, які не здатні до самообслуговування у зв'язку з похилим віком, хворобою, інвалідністю – 3 850,0 тис. грн.
- * утримання та забезпечення діяльності центрів соціальних служб для сім'ї, дітей та молоді - 341,3 тис. грн.
- * оздоровлення та відпочинок дітей (крім заходів з оздоровлення дітей, що здійснюються за рахунок коштів на оздоровлення громадян, які постраждали внаслідок чорнобильської катастрофи) - 316,8 тис. грн.
- * оплата послуг зв'язку ПАТ «Укртелекому» та надані пільги у 2018 р. – 120,0 тис. грн.
- * інші заходи у сфері соціального захисту і соціального забезпечення – 437,0 тис. грн.

ВИДАТКИ БЮДЖЕТУ НА ГАЛУЗЬ КУЛЬТУРИ І МИСТЕЦТВА

(без врахування власних надходжень)

в тому числі:

- забезпечення діяльності бібліотек – 277,2 тис. грн.
- забезпечення діяльності музеїв і виставок – 266,3 тис. грн.
- забезпечення діяльності будинків культури, клубів – 220,5 тис. грн.
- інші заходи в галузі культури і мистецтва (Програма культурно-мистецьких заходів на 2018 рік) – 669,8 тис. грн.



ВИДАТКИ БЮДЖЕТУ НА ГАЛУЗЬ ФІЗИЧНОЇ КУЛЬТУРИ І СПОРТУ

(без врахування власних надходжень)

2018 рік

2017 рік

2 117,8
тис. грн.

2 737,2
тис. грн.

У 2018 році при затвердженні бюджету кошти направлені на утримання Пирятинської дитячо-юнацької спортивної школи



ВИДАТКИ НА ГАЛУЛЬ ЖИТЛОВО-КОМУНАЛЬНОГО ГОСПОДАРТСТВА

(без врахування власних надходжень)

2017 рік

19 316,7
тис. грн.

2018 рік

4 074,9
тис. грн.

в тому числі:



- Програма покращення благоустрою Пирятинської міської ОТГ на 2018 рік – 1 193,5 тис. грн.
- Програма забезпечення житлом учасників бойових дій в Афганістані, які мають інвалідність I та II груп, на 2017-2018 роки – 397,0 тис. грн.
- Програма сприяння створення ОСББ на 2017-2018 роки – 11,2 тис. грн.
- Програма розвитку дорожнього руху та його безпеки в Пирятинській міській ОТГ на 2017-2019 роки – 2 473,2 тис. грн.

ВИДАТКИ НА ГАЛУЗЬ БУДІВНИЦТВА

2017 рік
6 459,7
тис. грн.



2018 рік
12 084,9
тис. грн.

(тис. грн.)

**Будівництво інших об'єктів соціальної, виробничої інфраструктури
комунальної власності та об'єктів житлово-комунального
господарства**

550,0

Міжмуніципальне співробітництво у сфері підвищення якості водозабезпечення
сільських населених пунктів

500,0

Реконструкція сараю під гараж, що знаходиться за адресою:
пл. Героїв Майдану, 2 в м. Пирятин Полтавської області

50,0

Будівництво освітніх установ та закладів (тис. грн.)

7 311,9

Реконструкція мережі водовідведення із влаштуванням калізаційно-напірної станції в загальноосвітній школі I-III ступенів № 4 вул. Європейська, 2а в м. Пирятин	347,4
Реконструкція приміщення Опорного закладу Пирятинської загальноосвітньої школи I-III ст. №6 по вул. Гагаріна, 84 в м. Пирятин	1 630,0
Реконструкція та впровадження енергозберігаючих та енергоефективних технологій в Олександрівській філії Опорного закладу Пирятинської загальноосвітньої школи I-III ст. №6, що знаходиться за адресою: вул. Центральна, 1, с. Олександрівка	100,0
Реконструкція будівлі ДНЗ „Пролісок“ по вул. Січових Стрільців, 77; ДНЗ „Ромашка“ по вул. Коцюбинського, 35; ДНЗ „Сонечко“ по вул. Полтавська, 9; ДНЗ та яслів „Берізка“ по вул. Абаканська, 54 м. Пирятин	4 914,5
Реконструкція сараю Центру дитячої та юнацької творчості по вул. Пушкіна, 33 в м. Пирятин	50,0
Реконструкція та впровадження енергозберігаючих та енергоефективних технологій в Пирятинському ліцеї, що знаходиться за адресою: вул. Визволення, 2а в м. Пирятин	120,0
Реконструкція Калиновомостівської загальноосвітньої школи I-II ст. під громадський центр села Калинів Міст, за адресою: вул. Тімірязєва 14, с. Калинів Міст	150,0



**Будівництво інших об'єктів соціальної та виробничої інфраструктури
комунальної власності****2 116,0**

Екологічне поліпшення з відновленням водності ділянки р. Удай в межах м. Пирятин

200,0

Будівництво майданчика для скейтбордінга по вул.Соборна, м.Пирятин

30,0

Будівництво дитячого майданчика по вул. Київська і Спартака, м.Пирятин

60,0

Будівництво напірного колектора в м. Пирятин

110,0

Реконструкція мережі водовідведення в м. Пирятин

60,0

Будівництво артезіанської свердловини для забезпечення якісною питною водою населення м. Пирятин

200,0

Реконструкція вуличного освітлення

1 126,0

Реконструкція адмінбудинку під громадський центр села Олександрівка, за адресою:
вул. Центральна, 4, с. Олександрівка

80,0

Будівництво кладовища для м. Пирятин

250,0



**Розроблення схем планування та забудови територій
(містобудівної документації)**

2 107,0

**Генеральний план розвитку с. Олександрівка, с. Калинів
Міст, с. Верхоярівка, с.Могилівщина, с.Рівне, с.Замостище**

1 400,0

**План зонування с.Рівне, с.Замостище, с.Могилівщина,
с. Олександрівка, с. Калинів Міст, с. Верхоярівка**

557,0

План червоних ліній м. Пирятин

150,0



ІНШІ ВИДАТКИ БЮДЖЕТУ

(без врахування власних надходжень)

- ✿ **Видатки на охорону здоров'я - 12 950,4 тис. грн., в тому числі:**
 - * Програма закріплення спеціалістів медичної галузі в селах пирятинської ОТГ на 2018 рік – 20,0 тис. грн.
 - * Медична субвенція з державного бюджету (в повному обсязі передається до районного бюджету) – 12 854,6 тис. грн.
 - * Додаткова дотація (передається до районного бюджету на здійснення переданих з державного бюджету видатків на утримання закладів охорони здоров'я.) – 75,8 тис. грн.

- ✿ **Діяльність органів державного управління – 13 466,9 тис. грн.**

- ✿ **Резервний фонд – 189,7 тис. грн.**

- ✿ **Цільові фонди (кошти екологічного податку на охорону та раціональне використання природних ресурсів) – 69,6 тис. грн.**

- ✿ **Землеустрій – 580,0 тис. грн.**

ВСЬОГО ІНШИХ ВИДАТКІВ - 27 256,6 тис. грн