

**Звіт про виконання
бюджету
Пирятинської міської
об'єднаної
територіальної
громади
за 2018 рік**

СТРУКТУРА БЮДЖЕТУ МІСЬКОЇ ОТГ У 2018 РОЦІ

ДОХОДИ БЮДЖЕТУ
178 673,1 тис. грн
(101,1% до уточненого плану)

Власні доходи загального фонду –
86 163,0 тис. грн.

Спеціальний фонд (в тому числі екологічний, пайова участь, інші) – 659,2 тис. грн.

Міжбюджетні трансферти з державного та обласного бюджетів – 51 151,9 тис. грн.

Власні надходження спеціального фонду (в тому числі батьківська плата) – 2 078,8 тис. грн.

Власні надходження спеціального фонду (в тому числі із зміною головного розпорядника, передача гуртожитку) – 38 620,2 тис. грн.



ВИДАТКИ БЮДЖЕТУ
183 324,9 тис. грн
(95,6% до уточненого плану)

Видатки загального фонду з урахуванням міжбюджетних трансфертів –
120 096,1 тис. грн.

Видатки бюджету розвитку з урахуванням міжбюджетних трансфертів – 22 787,0 тис. грн.

Спеціальний фонд (в тому числі за рахунок батьківської плати) –
1821,6 тис. грн

Спеціальний фонд (в тому числі із зміною головного розпорядника, передача гуртожитку) – 38 620,2 тис. грн

**Виконання доходів бюджету міської ОТГ
загального фонду за 2018 рік
(без врахування міжбюджетних трансфертів)**

(грн)

Затверджений план	74 309 200,00
--------------------------	----------------------

Уточнений план	84 329 600,00
-----------------------	----------------------

Фактично надійшло	86 163 009,81
--------------------------	----------------------

% виконання станом на 01.01.2019 року	102,2 %
--	----------------

Сума перевиконання до затвердженого плану	11 853 809,81
--	----------------------

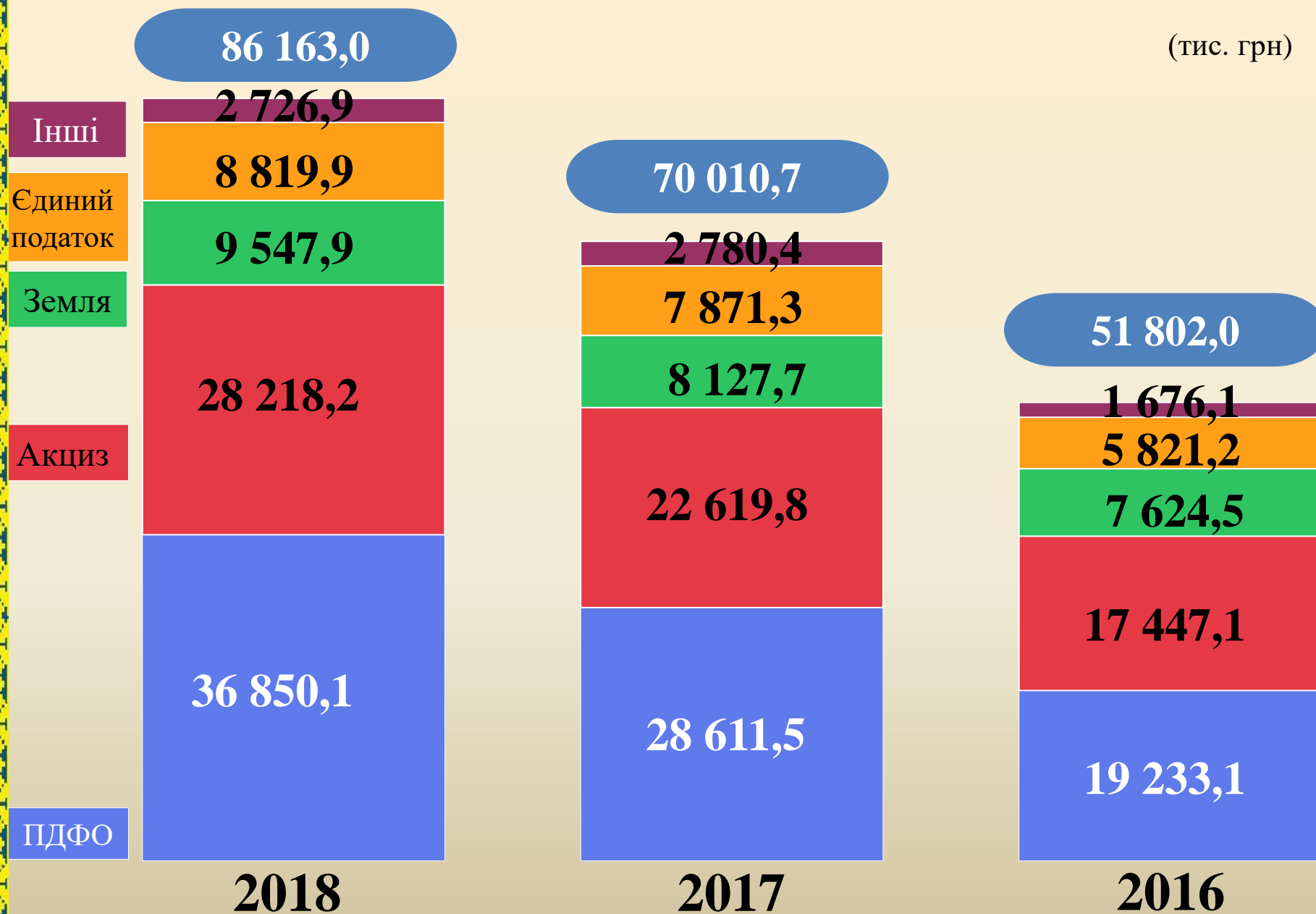
в тому числі розподілено перевиконання дохідної частини бюджету протягом року	10 020 400,00
--	----------------------

сума нерозподіленого фінансового ресурсу станом на 01.01.2019 року	1 833 409,81
---	---------------------



Фактичні надходження бюджету міської ОТГ загального фонду за 2018 рік за видами власних доходів

(тис. грн)



Найбільші платники податків до бюджету міської ОТГ
за 2018 рік по загальному фонду:

ПДФО

(36 850,1 тис. грн, що складає 43% від суми власних доходів)

(ККД 11010100, 11010400)

(тис. грн)

**ТОВ "ПИРЯТИНСЬКИЙ
СИРЗАВОД"
7 606,7**



**БЮДЖЕТНІ УСТАНОВИ ВИКОНАВЧОГО
КОМІТЕТУ ПИРЯТИНСЬКОЇ МІСЬКОЇ
РАДИ
4 024,3**



**Пирятинська центральна
районна лікарня
1 727,9**



**ТОВ "ПКЗ-АГРО"
1 464,2**



Всього сплачено 14 832,1 тис. грн, що складає 40 % від загальної суми ПДФО

Найбільші платники податків до бюджету міської ОТГ
за 2018 рік по загальному фонду:

АКЦИЗ

(28 218,2 тис. грн, що складає 33% від суми власних доходів) (тис. грн)



ПАЛЬНЕ

(13,44% акцизного податку, частка зарахування
для ОТГ м. Пирятин 0,003323598)

25 884,4



ТОВ „АТБ-маркет“

підакцизні товари (алкогольні напої, тютюнові вироби)

1 032,0



ТОВ „ФОРА“

підакцизні товари (алкогольні напої, тютюнові вироби)

304,1



ТЗОВ "ОККО-РІТЕЙЛ"

підакцизні товари (алкогольні напої, тютюнові вироби)

148,8



ТОВ „ХВИЛЯ“

підакцизні товари (алкогольні напої, тютюнові вироби)

127,5

Найбільші платники податків до бюджету міської ОТГ
за 2018 рік по загальному фонду:

Земля

(9 547,9 тис. грн, що складає 11% від суми власних доходів)

(ККД 18010500, 18010600)

(тис. грн)

Регіональна Філія "Південна Залізниця" Публічного
Акціонерного Товариства „Українська Залізниця“

1 131,9



ПАТ „ДПЗКУ“

1 114,2



ТОВ „Полтава-Капітал“

775,2



ТОВ "Пирятинагроконсерв"

594,8



ТОВ „ПІРЯТИНСЬКИЙ СІРЗАВОД“

555,3



Всього сплачено 4 171,4 тис. грн, що складає 44% від загальної суми податку

Найбільші платники податків до бюджету міської ОТГ
за 2018 рік по загальному фонду:

ЄДИНИЙ ПОДАТОК

(8 819,9 тис. грн, що складає 10% від суми власних доходів)

(ККД 18050300, 18050400, 18050500)

(тис. грн)




ТОВ "ПКЗ-АГРО"

542,8



ПП "КРЯЧКІВКА-АГРО-ПЛЮС"

264,2




Шаповал Ольга Миколаївна

234,6



ПП "Аталіо"

200,3



Тарасенко Наталія Миколаївна

195,9

Платники єдиного податку у розрізі груп:

I група

119

платників

145,2

тис. грн

II група

338

платників

1 608,3

тис. грн

III група

171

платників

5 860,8

тис. грн

IV група

14

платників

1 205,6

тис. грн

Всього

642 платників — **8 819,9** тис.грн

Найбільші платники податків до бюджету міської ОТГ
за 2018 рік по загальному фонду:

Податок на прибуток підприємств комунальної власності

(ККД 11020200)

(тис. грн)

ПИРЯТИНСЬКІ ГОСПРОЗРАХУНКОВІ
ОЧИСНІ СПОРУДИ
169,2



КОМУНАЛЬНЕ ПІДПРИЄМСТВО
„ПИРЯТИНСЬКИЙ МІСЬКИЙ ВОДОКАНАЛ“
51,6



КОМУНАЛЬНЕ ПІДПРИЄМСТВО „КАШТАН“
38,6



Товариство з обмеженою відповідальністю
"Редакція газети "ПИРЯТИНСЬКІ ВІСТІ"
15,9



КОМУНАЛЬНЕ ПІДПРИЄМСТВО "ГОТЕЛЬ
"ПИРЯТИН"
5,7



КОМУНАЛЬНЕ ПІДПРИЄМСТВО РОЗДРІБНОЇ
ТОРГІВЛІ "РАЙДУГА"
0,6



Всього надійшло до бюджету 281,6 тис. грн

**Структура офіційних трансфертів,
що надійшли до бюджету міської ОТГ за 2018 рік**

(тис. грн)

Освітня субвенція з державного бюджету місцевим бюджетам	27 479,3
Медична субвенція з державного бюджету місцевим бюджетам	14 378,7
Дотація з місцевого бюджету на здійснення переданих з державного бюджету видатків з утримання закладів освіти та охорони здоров'я за рахунок відповідної додаткової дотації з державного бюджету	3 413,9
Базова дотація	2 768,5
Субвенція з державного бюджету місцевим бюджетам на формування інфраструктури об'єднаних територіальних громад	955,9
Інші субвенції з місцевого бюджету „Фонд розвитку території області“	826,2
Субвенція з місцевого бюджету на проектні, будівельно-ремонтні роботи, придбання житла та приміщень для розвитку сімейних та інших форм виховання, наближених до сімейних, та забезпечення житлом дітей-сиріт, осіб з їх числа за рахунок відповідної субвенції	625,0
Субвенція з місцевого бюджету на надання державної підтримки особам з особливими освітніми потребами за рахунок відповідної субвенції з державного бюджету	238,0
Субвенція з місцевого бюджету на забезпечення якісної, сучасної та доступної загальної середньої освіти `Нова українська школа` за рахунок відповідної субвенції з державного бюджету	194,7
Інші субвенції з місцевого бюджету (на придбання путівок)	172,9
Інші субвенції з місцевого бюджету (придбання обладнання для харчоблоків ЗОШ №6)	98,8
ВСЬОГО – 51 151,9	

Структура міжбюджетних трансфертів,
що надані з бюджету міської ОТГ за 2018 рік



44

програми

—

27 072,8

тис. грн.

8 програм – 17 837,2 тис. грн.

Житлово-комунальне господарство



9 програм – 3 024,6 тис. грн.

Соціальний захист населення



4 програми – 2 294,5 тис. грн.

Державне управління



7 програм – 1 434,8 тис. грн.

Освіта



3 програми – 1 326,8 тис. грн.

Фізична культура і спорт



1 програма – 314,2 тис. грн.

Культура і мистецтво



4 програми – 289,9 тис. грн.

Охорона здоров'я



8 програм – 550,8 тис. грн.

Інші галузі



**Облаштування сучасного
дитячого спортивного
майданчика**

100 000 грн



**Реалізація
проектів
громадського
бюджету
(бюджету участі)
у 2018 році
на загальну суму
459 997 грн**

**Створення шкільного
радіовузла як
інформаційного центру
школи „Голос школи“
99 997 грн**



**Встановлення в місті
Пирятин вказівників з
назвами вулиць та споруд**

60 000 грн



**Реконструкція фонтану по
вулиці Соборна**

100 000 грн



**Сенсорне освітлення
2 пішохідних переходів**

100 000 грн



ВИДАТКИ БЮДЖЕТУ 2018 РОКУ ЗА НАПРЯМКАМИ ВИКОРИСТАННЯ:

(без врахування власних надходжень бюджетних установ)

БЮДЖЕТ СПОЖИВАННЯ

99 006,7 (69,3%)

Освіта	63 422,0
Житлово- комунальне господарство	15 091,1
Орган управління	13 961,2
Фізична культура і спорт	3 417,3
Соціальний захист та соціальне забезпечення	1 672,0
Культура і мистецтво	1 387,5
Інші видатки	55,6

Міжбюджетні трансфери

25 156,3 (17,6%)

Медична субвенція (райбюджету)	14 378,7
Субвенція обласному бюджету	4 097,0
Субвенція на утримання терценту (райбюджету)	3 849,9
Субвенція до районного бюджету на виконання програм та заходів	2 396,6
Субвенція державному бюджету на виконання заходів Програм та заходів	287,8
Додаткова дотація на охорону здоров'я (райбюджету)	75,8
Субвенція до бюджету м.Лубни на виконання заходів програми	70,5

БЮДЖЕТ РОЗВИТКУ

18 720,0 (13,1%)

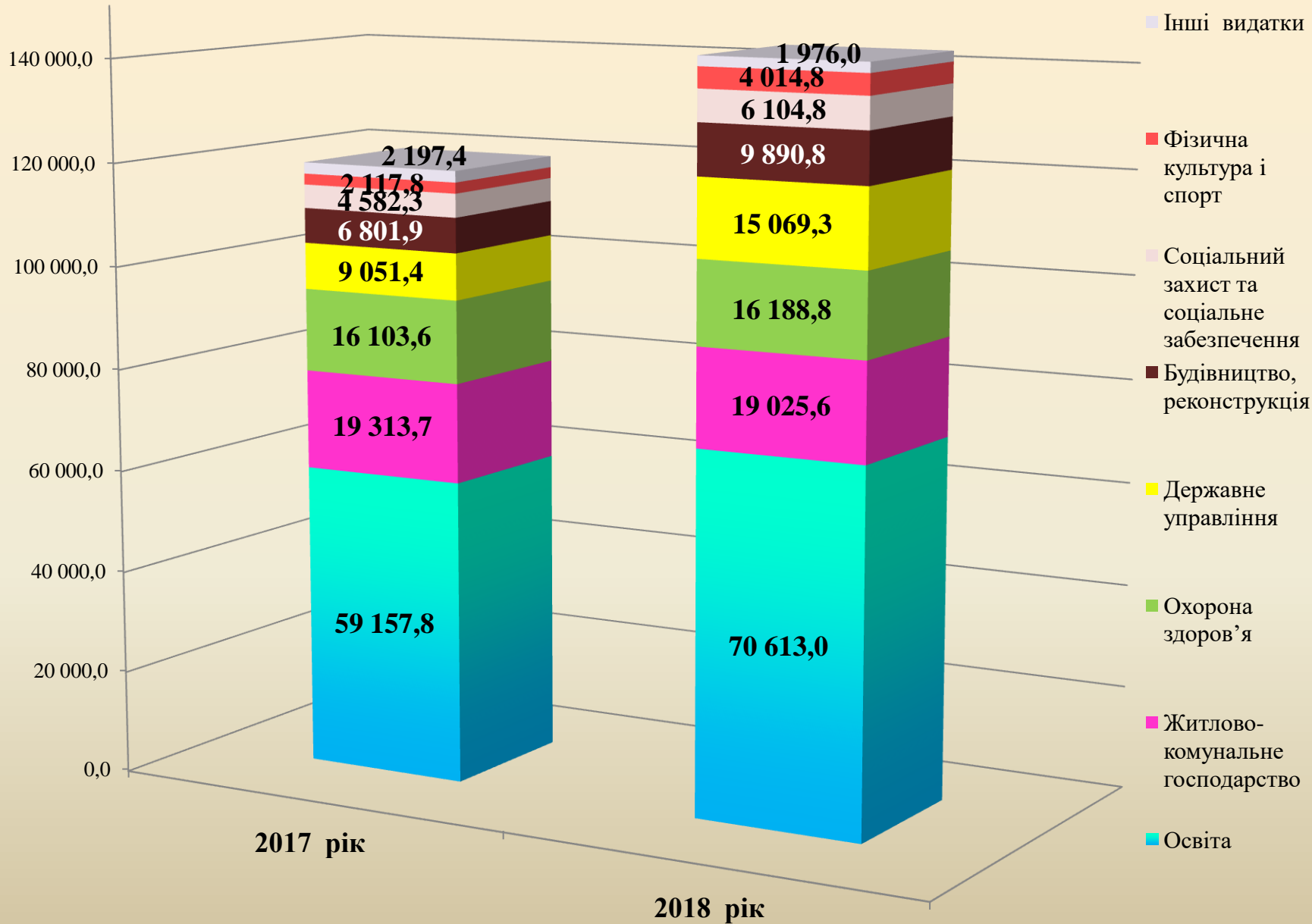
Освіта	7 154,1
Будівництво та реконструкція	5 890,8
Житлово- комунальне господарство	3 934,5
Орган управління	1 108,1
Фізична культура і спорт	597,5
Культура і мистецтво	35,0

(тис. грн.)

Виконання видаткової частини бюджету в розрізі галузей за 2018 рік

(без врахування власних надходжень бюджетних установ)

(тис. грн.)



**ВИДАТКИ БЮДЖЕТУ НА
РЕМОНТ ДОРІГ У 2018
РОЦІ:**

План – 10 574,1 грн.

Факт - 10 573,9 грн.

Відсоток – 100,0%



(тис .грн.)

ПОТОЧНИЙ РЕМОНТ ДОРІГ

План	Факт	% викон.	Відхил.
8 288,2	8 288,1	100,0	0,1

КАПІТАЛЬНИЙ РЕМОНТ ДОРІГ

План	Факт	% викон.	Відхил.
2 285,9	2 285,8	100,0	0,1

Поточний ремонт доріг у 2018 році



Назва вулиці	Сума (грн.)
р-т тротуару вул.Соборна	199 950,28
р-т в'їзд Сумська (асфальт)	199 928,73
р-т пр.част.(асфальт) вул. Кінечна	199 824,00
р-т пр.част.(асфальт) вул. Європейська	199 820,00
р-т пр.част.(асфальт) М. Незалежності	199 820,00
р-т пр.част.(асфальт) вул. Соборна	199 820,00
р-т піш.доріж.вул.Європейська 62, 66А	199 759,56
р-т (асфальт) пл. Героїв Майдану	199 680,00
р-т пр.част.(асфальт) вул. Молодіжна	199 678,93
р-т пр.част.(асфальт) вул. Січ.Стрільців	199 670,00
р-т пр.част.(асфальт) вул. Цибаня	199 670,00
р-т пр.част.(асфальт) вул.Київська	199 638,84
р-т пр.част.(асфальт) вул.Полтавська	199 611,36
р-т пр.част.(асфальт) вул. Кошового	199 149,00
р-т пр.част.(асфальт) вул. Визволення	198 614,67
р-т пр.част.(асфальт) вул. Аврущенко	198 584,00
р-т пр.част.(асфальт) вул. Успенська	198 564,49
р-т пр.част. вул.Коцюбинського	198 550,25
р-т пр.част.(асфальт) вул. Пушкіна	198 155,00
р-т пр.част.(асфальт) вул. Зоряна	197 634,00
р-т пр.част.(асфальт) вул. Абаканська	197 018,00
р-т пр.част.(асфальт) вул. Ватутіна	193 366,01
р-т пр.част.(асфальт) вул. Гоголя	183 184,22
р-т піш. доріж. вул. Європейська 64, 66, 66Б	167 779,54
р-т асф.покр.авт.ст. вул.Г.Майдану	166 484,47
р-т пішох.доріжок с.Олександрівка	162 173,07
р-т пр.част.(асфальт) вул. Приудайс. узвіз	149 155,96
р-т пр.част.(асфальт) вул. Фестивальна	147 704,01
р-т пр.част.(асфальт) вул.Сікорського	143 508,42
р-т в'їзду (асфальт) вул.Л.Українки	141 703,40
р-т пр.част.(асфальт) вул. Січових Стрільців	136 527,82
р-т в'їзду (асфальт) пр. Річковий	130 741,18
р-т автом.стоянки вул. Герасименка	125 997,55
р-т пр.част.(асфальт) вул. Ярмаркова	121 250,00
р-т в'їзду (асфальт) пр. Водокачний	116 368,49
р-т пр.част.(асфальт) вул. Гребінківська	114 401,00
р-т пр.част.(асфальт) вул.Кулініча	109 637,63
р-т тротуар (асфальт) вул. Аврущенко	103 802,22
р-т міжбуд.проїзд вул. Європейська	103 670,34

Назва вулиці	Сума (грн.)
р-т заїзду вул.Коцюбинського	94 466,87
грейдерув. вул. Панфілова	91 747,00
р-т асф.покр.авт.ст.(б.№14,16) вул.Соборна	85 345,54
р-т пр.част.(асфальт) Мікрорістечко	80 569,34
р-т в'їзду (асфальт) пр. Славний	80 300,72
р-т в'їзду (асфальт) вул. Заводська	80 232,41
р-т пр.част.(асфальт) вул.8-Березня	77 454,40
р-т в'їзду (асфальт) вул. Маяковського	76 157,26
р-т пр.част.(асфальт) вул. Герасименка	72 361,77
р-т в'їзду (асфальт) вул. Панфілова	71 753,82
р-т пр.част.(асфальт) вул. Тімірязєва	64 813,28
р-т в'їзду (асфальт) вул.Патріотична	64 813,11
р-т зїзд Першотравнева (асфальт)	61 846,58
р-т пр.част.(асфальт) вул. Ярмаркова	57 202,36
р-т пр.част.(асфальт) вул.Чорнухинська	49 378,15
р-т пр.част.(асфальт) вул.Сікорського	44 589,49
грейдерув. вул.Удайській	43 908,00
р-т пр.част.(асфальт) вул. Іподромна	38 270,65
р-т пр.част.(асфальт) пров.Бурячний	37 945,96
р-т пр.част.(асфальт) вул. Абаканська	37 444,76
р-т пр.част.(асфальт) вул. Спартака	35 717,93
р-т піш.дор. (буд.91а) вул.Гоголя	31 552,56
грейдерув.вул.Чернишевського	26 192,00
грейдерув.вул.Свободи	25 366,00
р-т автом.стоянки вул. Європейська	25 297,40
р-т пр.част.(асфальт) вул.Єлени	24 176,20
р-т тротуар (асфальт) вул. С.Стрільців	22 464,03
р-т пр.част.(асфальт) вул. Калинова	21 258,04
р-т з'їзд Соборна (асфальт)	13 176,00
р-т пр.част.(асфальт) вул. Замок	11 529,19
р-т пр.част. (асфальт) вул. Гоголя	10 705,67
р-т автом.стоянки вул. Європейська (автос.№1)	9 839,47
р-т пр.част.(асфальт) вул.Чорнухинська	9 633,80
р-т провулок 1-й Мирний (асфальт)	4 094,87
р-т пр.част.(асфальт) вул.Саксаганського	3 662,99
р-т провулок Бурячний (асфальт)	1 375,78
р-т пр.част.(асфальт) вул.Матросова	815,53
ВСЬОГО	8 288 055,37

Капітальний ремонт доріг у 2018 році

Назва вулиці	Сума (грн.)
вул. Гагаріна (в тому числі кошти державного бюджету – 955 900 грн., кошти бюджету міської ОТГ – 479 292,81 грн.)	1 435 192,81
вул. Водостічна	784 101,31
вул. Матросова (ПКД)	25 186,40
пров. Хорольський (ПКД)	21 984,31
пров. Косий (ПКД)	19 351,40
ВСЬОГО	2 285 816,23



**Бюджет розвитку:
використання субвенції з державного бюджету місцевим
бюджетам на формування інфраструктури об'єднаних
територіальних громад у 2018 році**

(тис. грн.)

Найменування об'єкта	Джерела фінансування								Неосвоєно коштів (тис. грн.)
	Передбачено , тис. грн.				Використано, тис. грн.				
	Разом	в тому числі:			Разом	в тому числі:			
		Субвенція з державного бюджету	Обласний бюджет	Бюджет ОТГ		Субвенція з державного бюджету	Обласний бюджет	Бюджет ОТГ	
Капітальний ремонт вул. Гагаріна	1 435,2	955,9	-	479,3	1 435,2	955,9	-	479,3	-



Виконання видаткової частини бюджету за 2018 рік

(без врахування власних надходжень бюджетних установ)

Видатки бюджету міської ОТГ

План – 150 667,3 тис. грн.

Факт – 142 883,1 тис. грн.

Відсоток виконання – 94,8%

Загальний фонд

План – 125 358,0 тис. грн.

Факт – 120 096,1 тис. грн.

Відсоток виконання – 95,8%

Спеціальний фонд

План – 25 309,3 тис. грн.

Факт – 22 787,0 тис. грн.

Відсоток виконання – 90,0%

Невикористано коштів – 7 784,3 тис. грн.:

По загальному фонду –
5 262,0 тис. грн.



По спеціальному фонду –
2 522,3 тис. грн.

**Залишки коштів
бюджету міської об'єднаної територіальної громади
(крім власних надходжень)
станом на 01.01.2019 року**

(грн.)

Показники	Сума залишку (грн.)
Загальний фонд, в тому числі	9 483 822,01
Вільний залишок бюджетних установ	7 049 778,13
Залишок коштів освітньої субвенції	2 434 040,76
Залишок коштів освітньої субвенції (опорна школа)	3,12
Залишок коштів спеціального фонду, в тому числі по:	781 461,67
екологічному податку	298 140,01
грошових стягненнях за шкоду заподіяну природному навколишньому середовищу	297 182,41
надходженнях до цільових фондів	124 470,41
надходженню від відшкодування втрат с/г виробництва	61 238,43
поверненню кредитів з Державного фонду молодіжного будівництва	430,41
<i>по бюджету розвитку, в тому числі:</i>	<i>569 159,91</i>
надходження коштів пайової участі у розвитку інфраструктури населеного пункту	569 159,34
надходженню коштів від відчуження майна	0,56
надходженню за продаж землі	0,01



ДЯКУЮ ЗА УВАГУ!

Фінансове управління Пирятинської міської ради
вул. Соборна, 21, м. Пирятин,
Телефон: (053-58)-2-04-12
E-mail: pyriatynrfu_mr@ukr.net

Розділ *Бюджет* на сайті Пирятинської міської ради:
<http://pyriatyn.org.ua/pages/c11>

Розділ *Громадський бюджет (бюджет участі)*
на сайті Пирятинської міської ради:
<http://pyriatyn.org.ua/pages/c27>

Сторінка *Громадський Бюджет м. Пирятин* у Facebook:
https://www.facebook.com/pyriatynrfu_mr