



**Виконання бюджету**  
**Пирятинської міської**  
**об'єднаної територіальної**  
**громади**  
**за 9 місяців 2017 року**

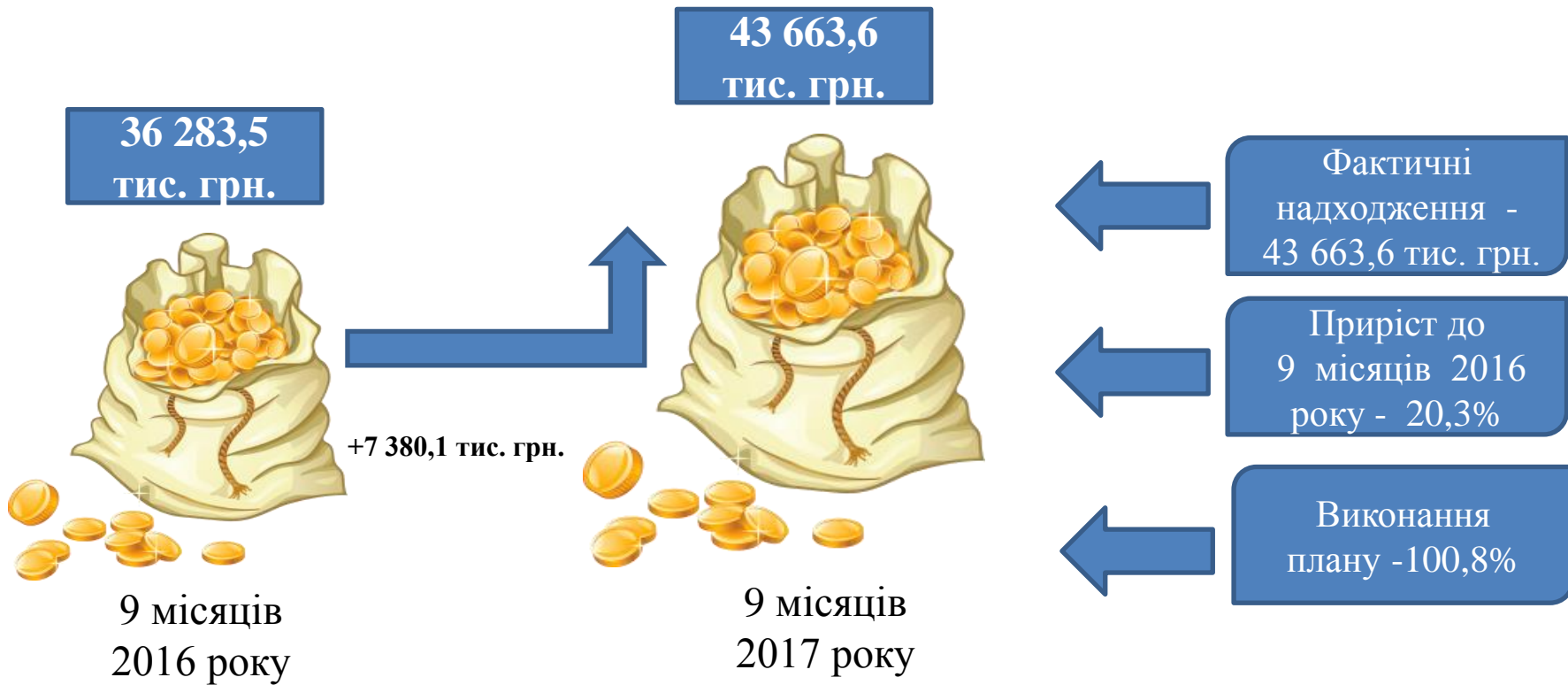
# Доходи бюджету громади

(тис. грн.)

	План 9 місяців 2017 року	Факт 9 місяців 2017 року
<b>Загальний фонд</b> всього, в тому числі:	<b>71 118,1</b>	<b>71 466,3</b>
- податки та збори	43 315,4	43 663,6
- офіційні трансферти, в т.ч.	27 802,7	27 802,7
* освітня субвенція	11 604,0	11 604,0
* медична субвенція	9 980,5	9 980,5
<b>Спеціальний фонд</b> (без врахування власних надходжень бюджетних установ) всього, в тому числі:	<b>2 393,0</b>	<b>2 326,1</b>
- податки та збори	31,5	96,4
- офіційні трансферти	2 361,5	2 229,7
<b>ВСЬОГО</b>	<b>73 511,1</b>	<b>73 792,4</b>

# Ріст доходів загального фонду бюджету громади

(без офіційних міжбюджетних трансфертів)

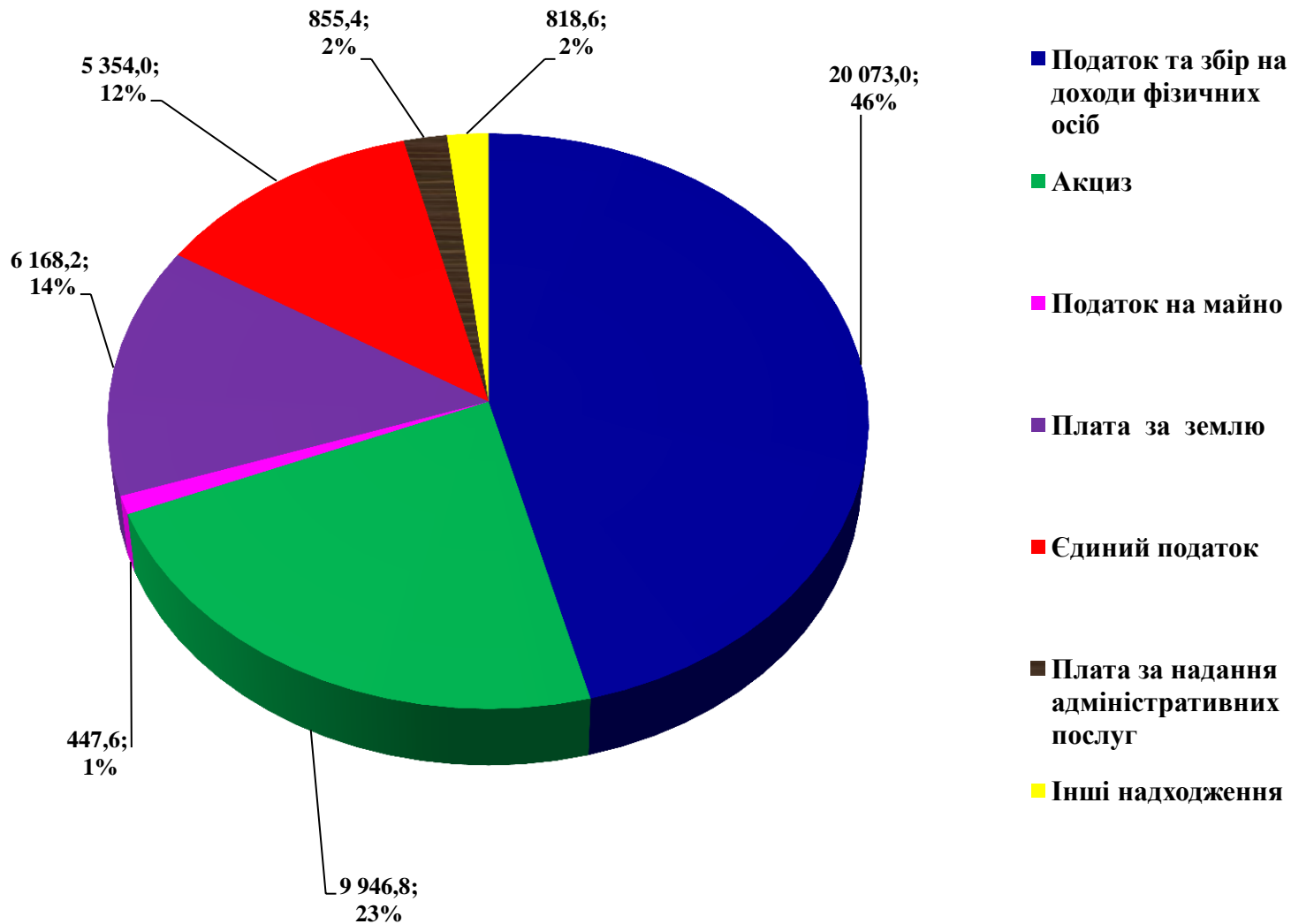




# Структура доходів загального фонду бюджету громади

(без офіційних. трансфертів)

(тис. грн., %)



# Структура міжбюджетних трансфертів бюджету громади

(тис. грн.)

<i>Назва</i>	<i>Уточнений план</i>	<i>Фактично надійшло</i>	<i>% вик.</i>
<b>Дотації</b>	<b>5 710,1</b>	<b>5 710,1</b>	<b>100,0</b>
Базова дотація	1 716,2	1 716,2	100,0
Додаткова дотація з державного бюджету місцевим бюджетам на здійснення переданих з державного бюджету видатків з утримання закладів освіти та охорони здоров`я	3 993,9	3 993,9	100,0
<b>Субвенції</b>	<b>24 454,1</b>	<b>24 322,3</b>	<b>99,5</b>
Субвенція з державного бюджету місцевим бюджетам на формування інфраструктури об'єднаних територіальних громад	937,0	937,0	100,0
Освітня субвенція з державного бюджету місцевим бюджетам	11 604,0	11 604,0	100,0
Медична субвенція з державного бюджету місцевим бюджетам	9 980,5	9 980,5	100,0
Інші субвенції	1 850,5	1 718,7	92,9
Субвенція з державного бюджету місцевим бюджетам на надання державної підтримки особам з особливими освітніми потребами	82,1	82,1	100,0
<b>ВСЬОГО</b>	<b>30 164,2</b>	<b>30 032,4</b>	<b>99,6</b>

# Видатки бюджету громади

(тис. грн.)

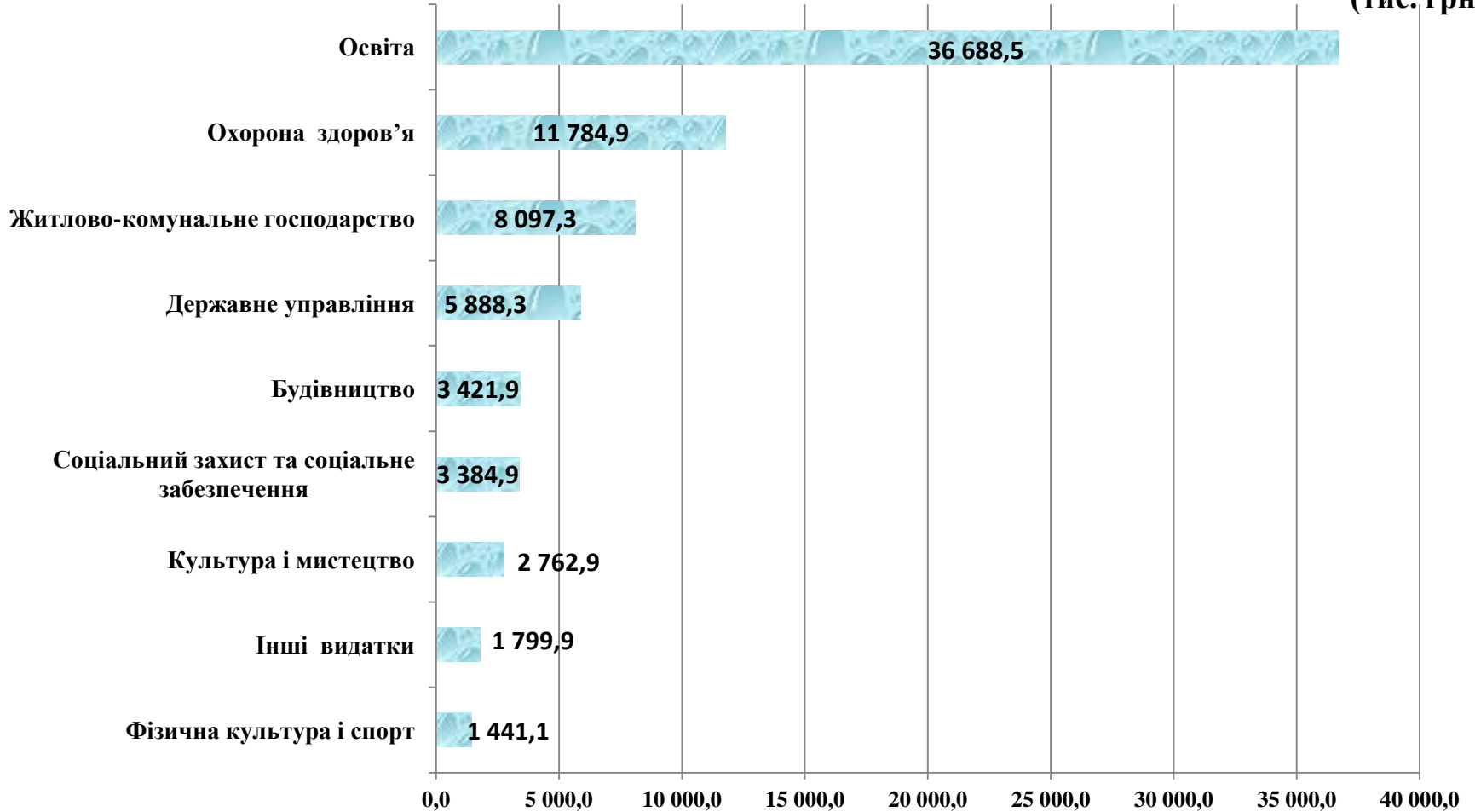
<b>Загальний фонд</b>		
<b>Уточнений план на 9 місяців</b>	<b>Фактично використано за 9 місяців</b>	<b>% виконання</b>
69 126,1	60 323,8	87,3
<b>Спеціальний фонд (без врахування власних надходжень бюджетних установ)</b>		
31 888,3	14 945,9	46,9
<b>ВСЬОГО</b>		
<b>101 014,4</b>	<b>75 269,7</b>	<b>74,5</b>



# Напрямки використання коштів бюджету громади

(без врахування власних надходжень бюджетних установ)

(тис. грн.)



# Структура видатків бюджету громади

(за кодами економічної класифікації видатків)

